

Муниципальное бюджетное общеобразовательное учреждение  
«Курумканская средняя общеобразовательная школа №2»

Рассмотрено:  
руководитель МО  
Бадмаева Т.В. /Бадмаева Т.В./

Протокол № 1  
от «31» августа 2016 г.

Утверждено:  
Директор школы  
Дарханова Н.Ж. /

Приказ № 5  
от «1» сентября 2016 г.



### РАБОЧАЯ ПРОГРАММА

по предмету (курсу) «Русский язык»

начальное общее образование, 1-4 классы  
уровень общего образования, класс

170 часов

Программу составил: коллектив МО учителей начальных классов  
ФИО педагогического работника

## 1. Пояснительная записка

Рабочая программа по русскому языку разработана в соответствии с Федеральным законом Российской Федерации от 29 декабря 2012 г. N273-ФЗ «Об образовании в Российской Федерации»; планом действий по модернизации общего образования на 2011- 2015 годы (утв.распоряжением Правительства РФ от 7 сентября 2010 г.N1507-р); приказом МО РФ от 06.10 2009 г. № 373 «Об утверждении и введении в действие федерального образовательного стандарта начального общего образования», приказом МО РФ от 26.11 2010 г. № 1241 «О внесении изменений в ФГОС НОО, утвержденный приказом МО РФ от 06.06.10 2009 г. № 373», Постановлением Главного государственного санитарного врача РФ от 29 декабря 2010 года №189 «Об утверждении СанПиН 2.4.2.282110 «Санитарно-эпидемиологические требования к условиям и организации обучения в общеобразовательных учреждениях»; Приказом Министерства образования и науки Российской Федерации от 31.03.2014 №253 «Об утверждении федерального перечня учебников, рекомендуемых к использованию при реализации и имеющих государственную аккредитацию образовательных программ начального общего, основного общего, среднего общего образования»; Примерной основной образовательной программы начального общего образования (одобрена решением федерального учебно-методического объединения по общему образованию протокол от 8 апреля 2015 г. № 1/15); методическими рекомендациями «Об организации преподавания бурятского языка и литературы в общеобразовательных организациях Республики Бурятия» в 2015-2016 у.г.; Основной образовательной программой начального общего образования МБОУ «Курумканская средняя общеобразовательная школа №2», Уставом школы и учебным планом на 2015-2016 у.г.

Настоящая рабочая программа составлена на основе авторской программы В.П.Канакиной, В.Г.Горецкого, М.В.Бойкиной, М.Н.Дементьевой, Н.А.Стефаненко «Русский язык».

В системе предметов общеобразовательной школы курс русского языка реализует познавательную и социокультурную **цели**:

1) ознакомление учащихся с основными положениями науки о языке и формирование на этой основе знаково-символического восприятия и логического мышления учащихся;

2) формирование коммуникативной компетенции учащихся: развитие устной и письменной речи, монологической и диалогической речи, а также навыков грамотного, безошибочного письма как показателя общей культуры человека.

Для достижения поставленных целей изучения русского языка в начальной школе решаются следующие практические задачи:

- развивать речь, мышление, воображение школьников, умение выбирать средства языка в соответствии с целями, задачами и условиями общения;
- формировать первоначальные представления о системе и структуре русского языка: лексике, фонетике, графике, орфоэпии, морфемике (состав слова), морфологии и синтаксисе;
- формировать навыки культуры речи, умения правильно писать и читать, участвовать в диалоге, составлять несложные устные монологические высказывания и письменные тексты;
- воспитывать позитивное эмоционально-ценностное отношение к русскому языку, чувство сопричастности к сохранению его уникальности и чистоты; пробуждать познавательный интерес к языку, стремление совершенствовать свою речь.

Предмет «Русский язык» играет важную роль в реализации основных целевых установок начального образования: становление основ гражданской идентичности и мировоззрения; формирование основ умения учиться и способности к организации своей деятельности; духовно-нравственное развитие и воспитание младших школьников.

Содержание предмета направлено на формирование функциональной грамотности и коммуникативной компетентности. Ведущее место предмета «Русский язык» в системе общего образования обусловлено тем, что русский язык является государственным языком Российской Федерации, родным языком русского народа, средством межнационального общения. Изучение русского языка способствует формированию у учащихся представлений о языке как основном средстве человеческого общения, явлении национальной культуры и основе национального самосознания.

Изучение русского языка в начальных классах – первоначальный этап системы лингвистического образования и речевого развития, обеспечивающий готовность выпускников начальной школы к дальнейшему образованию.

К данной рабочей программе прилагаются критерии оценивания, примерные тексты для включения национально-регионального компонента в уроки русского языка, темы проектных работ, примерные тексты итоговых контрольных работ по классам.

В течение учебного года в рабочую программу могут вноситься изменения и дополнения.

## **2. Общая характеристика учебного предмета**

Программа направлена на реализацию средствами предмета «Русский язык» основных задач образовательной области «Филология»:

- формирование первоначальных представлений о единстве и многообразии языкового и культурного пространства России, о языке как основе национального самосознания;
- развитие диалогической и монологической устной и письменной речи;
- развитие коммуникативных умений;
- развитие нравственных и эстетических чувств;
- развитие способностей к творческой деятельности.

Курс русского языка начинается с обучения грамоте. Обучение грамоте направлено на формирование навыка чтения и основ элементарного графического навыка, развитие речевых умений, обогащение и активизацию словаря, совершенствование фонематического слуха, осуществление грамматико-орфографической пропедевтики. Задачи обучения грамоте решаются на уроках обучения чтению и на уроках обучения письму. Обучение письму идёт параллельно с обучением чтению с учётом принципа координации устной и письменной речи. Содержание обучения грамоте обеспечивает решение основных задач трёх его периодов: добукварного (подготовительного), букварного (основного) и послебукварного (заключительного).

Добукварный период является введением в систему языкового и литературного образования. Его содержание направлено на создание мотивации к учебной деятельности, развитие интереса к самому процессу чтения. Особое внимание на этом этапе уделяется выявлению начального уровня развитости устных форм речи у каждого ученика, особенно слушания и говорения. Стоит и другая задача - приобщение к учебной деятельности, приучение к требованиям школы.

Введение детей в мир языка начинается со знакомства со словом, его значением, с осмысления его номинативной функции в различных коммуникативно-речевых ситуациях, с различения в слове его содержания (значения) и формы (фонетической и графической). У первоклассников формируются первоначальные представления о предложении, развивается фонематический слух и умение определять последовательность звуков в словах различной звуковой и слоговой структуры. Они учатся осуществлять звуковой анализ слов с использованием схем-моделей, делить слова на слоги, находить в слове ударный слог, «читать» слова по следам звукового анализа, ориентируясь на знак ударения и букву ударного гласного звука. На подготовительном этапе формируются первоначальные представления о гласных и согласных (твёрдых и мягких звуках), изучаются первые пять гласных звуков и обозначающие их буквы. На уроках письма дети усваивают требования к положению тетради, ручки, к правильной посадке, учатся писать сначала элементы букв, а затем овладевают письмом букв.

Содержание букварного периода охватывает изучение первых согласных звуков и их буквенных обозначений; последующих гласных звуков и букв, их обозначающих; знакомство с гласными звуками, обозначающими два звука; знакомство с буквами, не обозначающими звуков. Специфическая особенность данного этапа заключается в непосредственном обучении чтению, усвоению его механизма. Первоклассники осваивают два вида чтения: орфографическое (читаю, как написано) и орфоэпическое (читаю, как говорю); работают со слоговыми таблицами и слогами-слиянными; осваивают письмо всех гласных и согласных букв, слогов с различными видами соединений, слов, предложений, небольших текстов.

Послебукварный (заключительный) — повторительно-обобщающий этап. На данном этапе обучения грамоте осуществляется постепенный переход к чтению целыми словами, формируется умение читать про себя, развиваются и совершенствуются процессы сознательного, правильного, темпового и выразительного чтения слов, предложений, текстов. Учащиеся знакомятся с речевым этикетом (словесные способы выражения приветствия, благодарности, прощания и т.д.) на основе чтения и разыгрывания ситуаций общения. Обучение элементам фонетики, лексики и грамматики идёт параллельно с формированием коммуникативно-речевых умений и навыков, с развитием творческих

способностей детей. В этот период дети начинают читать литературные тексты и включаются в проектную деятельность по подготовке «Праздника букваря», в ходе которой происходит осмысление полученных в период обучения грамоте знаний.

После обучения грамоте начинается раздельное изучение русского языка и литературного чтения.

Систематический курс русского языка представлен в программе следующими содержательными линиями:

- система языка (основы лингвистических знаний): лексика, фонетика и орфоэпия, графика, состав слова (морфемика), грамматика (морфология и синтаксис);
- орфография и пунктуация;
- развитие речи.

Содержание курса имеет концентрическое строение, предусматривающее изучение одних и тех же разделов и тем в каждом классе. Такая структура программы позволяет учитывать степень подготовки учащихся к восприятию тех или иных сведений о языке, обеспечивает постепенное возрастание сложности материала и организует комплексное изучение грамматической теории, навыков правописания и развития речи.

Языковой материал обеспечивает формирование у младших школьников первоначальных представлений о системе и структуре русского языка с учётом возрастных особенностей младших школьников, а также способствует усвоению ими норм русского литературного языка. Изучение орфографии и пунктуации, а также развитие устной и письменной речи учащихся служит решению практических задач общения и формирует навыки, определяющие культурный уровень учащихся.

Программа направлена на формирование у младших школьников представлений о языке как явлении национальной культуры и основном средстве человеческого общения, на осознание ими значения русского языка как государственного языка Российской Федерации, языка межнационального общения.

В программе выделен раздел «Виды речевой деятельности». Его содержание обеспечивает ориентацию младших школьников в целях, задачах, средствах и значении различных видов речевой деятельности (слушания, говорения, чтения и письма). Развитие и совершенствование всех видов речевой деятельности заложит основы для овладения устной и письменной формами языка, культурой речи. Учащиеся научатся адекватно воспринимать звучащую и письменную речь, анализировать свою и оценивать чужую речь, создавать собственные монологические устные высказывания и письменные тексты в соответствии с задачами коммуникации. Включение данного раздела в программу усиливает внимание к формированию коммуникативных умений и навыков, актуальных для практики общения младших школьников.

Содержание систематического курса русского языка представлено в программе как совокупность понятий, правил, сведений, взаимодействующих между собой, отражающих реально существующую внутреннюю взаимосвязь всех сторон языка: фонетической, лексической, словообразовательной и грамматической (морфологической и синтаксической).

Знакомясь с единицами языка разных уровней, учащиеся усваивают их роль, функции, а также связи и отношения, существующие в системе языка и речи. Усвоение морфологической и синтаксической структуры языка, правил строения слова и предложения, графической формы букв осуществляется на основе формирования символическо-моделирующих учебных действий с языковыми единицами. Через овладение языком — его лексикой, фразеологией, фонетикой и графикой, богатейшей словообразовательной системой, его грамматикой, разнообразием синтаксических структур — формируется собственная языковая способность ученика, осуществляется становление личности.

Значимое место в программе отводится темам «Текст», «Предложение и словосочетание». Они наиболее явственно обеспечивают формирование и развитие коммуникативно-речевой компетенции учащихся. Работа над текстом предусматривает формирование речевых умений и овладение речеведческими сведениями и знаниями по языку, что создаст действенную основу для обучения школьников созданию текстов по образцу (изложение), собственных текстов разного типа (текст-повествование, текст-описание, текст-рассуждение) и жанра с учётом замысла, адресата и ситуации общения, соблюдению норм построения текста (логичность, последовательность, связность, соответствие теме и главной мысли и др.), развитию умений, связанных с оценкой и самооценкой выполненной учеником творческой работы.

Работа над предложением и словосочетанием направлена на обучение учащихся нормам построения и образования предложений, на развитие умений пользоваться предложениями в устной и письменной речи, на обеспечение понимания содержания и структуры предложений в чужой речи. На синтаксической основе школьники осваивают нормы произношения, процессы словоизменения, формируются грамматические умения, орфографические и речевые навыки.

Программа предусматривает формирование у младших школьников представлений о лексике русского языка. Освоение знаний о лексике способствует пониманию материальной природы языкового знака (слова как единства звучания и значения); осмыслению роли слова в выражении мыслей, чувств, эмоций; осознанию словарного богатства русского языка и эстетической функции родного слова; овладению умением выбора лексических средств в зависимости от цели, темы, основной мысли, адресата, ситуаций и условий общения; осознанию необходимости пополнять и обогащать собственный словарный запас как показатель интеллектуального и речевого развития личности.

Серьёзное внимание уделяется в программе формированию фонетико-графических представлений о звуках и буквах русского языка. Чёткое представление звуковой и графической формы важно для формирования всех видов речевой деятельности: аудирования, говорения, чтения и письма.

Важная роль отводится формированию представлений о грамматических понятиях: словообразовательных, морфологических, синтаксических. Усвоение грамматических понятий становится процессом умственного и речевого развития: у школьников развиваются интеллектуальные умения анализа, синтеза, сравнения, сопоставления, классификации, обобщения, что служит основой для дальнейшего формирования общеучебных, логических и познавательных (символично-моделирующих) универсальных действий с языковыми единицами.

Программа предусматривает изучение орфографии и пунктуации на основе формирования универсальных учебных действий. Сформированность умений различать части речи и значимые части слова, обнаруживать орфограмму, различать её тип, соотносить орфограмму с определённым правилом, выполнять действие по правилу, осуществлять орфографический самоконтроль является основой грамотного, безошибочного письма.

Содержание программы является основой для овладения учащимися приёмами активного анализа и синтеза (применительно к изучаемым единицам языка и речи), сопоставления, нахождения сходств и различий, дедукции и индукции, группировки, абстрагирования, систематизации, что способствует умственному и речевому развитию. На этой основе развивается потребность в постижении языка и речи как предмета изучения, выработке осмысленного отношения к употреблению в речи основных единиц языка.

Программой предусмотрено целенаправленное формирование первичных навыков работы с информацией. В ходе освоения русского языка формируются умения, связанные с информационной культурой: читать, писать, эффективно работать с учебной книгой, пользоваться лингвистическими словарями и справочниками. Школьники будут работать с информацией, представленной в разных форматах (текст, рисунок, таблица, схема, модель слова, памятка). Они научатся анализировать, оценивать, преобразовывать и представлять полученную информацию, а также создавать новые информационные объекты: сообщения, отзывы, письма, поздравительные открытки, небольшие сочинения, сборники творческих работ, классную газету и др.

Программа предполагает организацию проектной деятельности, которая способствует включению учащихся в активный познавательный процесс. Проектная деятельность позволяет закрепить, расширить, углубить полученные на уроках знания, создаёт условия для творческого развития детей, формирования позитивной самооценки, навыков совместной деятельности со взрослыми и сверстниками, умений сотрудничать друг с другом, совместно планировать свои действия, вести поиск и систематизировать нужную информацию.

### **3. Описание места учебного предмета в учебном плане**

В соответствии с федеральным базисным учебным планом и примерными программами начального общего образования предмет «Русский язык» изучается с 1 по 4 класс.

На изучение русского языка в начальной школе выделяется 675 ч. В 1 классе – 165 ч (5 ч в неделю, 33 учебные недели): из них 115 ч (23 учебные недели) отводится урокам обучения письму в период обучения грамоте и 50 ч (10 учебных недель) – урокам русского языка.

На уроки обучения чтению в период обучения грамоте (4 ч в неделю) выделяются часы учебного плана по литературному чтению (92 ч).

Во 2—4 классах на уроки русского языка отводится по 170 ч (5 ч в неделю, 34 учебные недели в каждом классе).

#### Распределение часов по годам обучения

№ п/п	Разделы, темы	Количество часов					
		Примерная программа	Рабочая программа	Рабочая программа по классам			
				1 кл.	2 кл.	3 кл.	4 кл.
1.	<b>Обучение грамоте (письмо)</b>	<b>115</b>	<b>115</b>	<b>115</b>	-	-	-
1.1	Письмо		69	69	-	-	-
1.2	Графика		10	10	-	-	-
1.3	Слово и предложение		7	7	-	-	-
1.4	Орфография		18	18	-	-	-
1.5	Развитие речи		11	11	-	-	-
2.	<b>Систематический курс</b>	<b>560</b>		<b>50</b>	<b>170</b>	<b>170</b>	<b>170</b>
2.1	Фонетика и орфоэпия	15	15	10	1	2	2
2.2	Графика	5	5	4	1	-	-
2.3	Лексика	20	20	3	5	6	6
2.4	Состав слова (морфемика)	27	47	6	16	14	11
2.5	Морфология	118	159	4	39	48	68
2.6	Синтаксис	42	61	6	10	25	20
2.7	Орфография и пунктуация	163	151	8	71	42	30
2.8	Развитие речи	102	102	9	27	33	33
	<b>Итого:</b>	<b>675</b>	<b>675</b>	<b>165</b>	<b>170</b>	<b>170</b>	<b>170</b>

10% учебного времени используется для изучения национально-регионального компонента. Включение младших школьников в процесс активного усвоения традиционных народных знаний и умений на уроках русского языка идет через использование следующих материалов:

- бурятского фольклора при письме по памяти, орфографических пятиминутках;
- текстов стихотворений бурятских поэтов при комментированном письме, зрительно-слуховом диктанте, творческом диктанте;
- составление предложений о природе Бурятии, о Байкале, о животных Баргузинского заповедника;
- текстов из стихов Николая Дамдинова, Солбона Ангабаева, Намжила Нимбуева для контрольного списывания;
- использование предложений из журнала "Хараасгай";
- нахождение слов с изучаемыми орфограммами в текстах бурятских писателей;
- описание проведения праздника Сагаалган в классе (на основе личного опыта и наблюдения).

Примерные образцы текстов приведены в Приложении к данной рабочей программе. Учитель по своему усмотрению может изменять и дополнять материал при календарно-тематическом планировании.

Организация творческо-поисковой деятельности учащихся в области регионального и местного краеведения позволяет расширить кругозор учащихся, совершенствовать все компоненты личностной структуры (направленность, выражающуюся в потребностях, интересах, убеждениях, способностях, дарования, волю, нравственные качества ученика).

#### 4. Личностные, метапредметные и предметные результаты освоения предмета «Русский язык»

##### 1-й класс

**Личностными результатами** изучения предмета «Русский язык» являются следующие УУД:

- сформируется положительное отношение к школе, к урокам русского языка;
- будет проявлять уважительное отношение к русскому языку как родному языку русского народа и языкам, на которых говорят другие народы;
- проявляет интерес к языковой и речевой деятельности;
- сформируется представление о многообразии окружающего мира, некоторых духовных традициях русского народа;
- сложатся представления об этических чувствах (доброжелательности, сочувствия, сопереживания, отзывчивости, любви ко всему живому на Земле и др.);
- научится первоначальным навыкам сотрудничества со взрослыми и сверстниками в процессе выполнения совместной учебной деятельности на уроке и в проектной деятельности.

**Метапредметными результатами** изучения курса «Русский язык» является формирование универсальных учебных действий (УУД).

*Регулятивные УУД:*

- принимать и сохранять цель и учебную задачу с помощью учителя;
- понимать выделенные ориентиры действий (в заданиях учебника, в справочном материале учебника — в памятках) при работе с учебным материалом;
- высказывать своё предположение относительно способов решения учебной задачи;
- проговаривать вслух последовательность производимых действий, составляющих основу осваиваемой деятельности (опираясь на памятку или предложенный алгоритм);
- оценивать совместно с учителем или одноклассниками результат своих действий, вносить соответствующие коррективы.

*Познавательные УУД:*

- целенаправленно слушать учителя (одноклассников), решая познавательную задачу;
- ориентироваться в учебнике (на форзацах, шмуцтитулах, страницах учебника, в оглавлении, в условных обозначениях, в словарях учебника);
- осуществлять под руководством учителя поиск нужной информации в учебнике и учебных пособиях;
- понимать знаки, символы, модели, схемы, приведённые в учебнике и учебных пособиях (в том числе в электронном приложении к учебнику);
- работать с информацией, представленной в разных формах (текст, рисунок, таблица, схема), под руководством учителя;
- понимать текст, опираясь на содержащую в нём информацию, находить в нём необходимые факты, сведения и другую информацию;
- преобразовывать информацию, полученную из рисунка (таблицы, модели), в словесную форму под руководством учителя;
- понимать заданный вопрос, в соответствии с ним строить ответ в устной форме;
- составлять устно монологическое высказывание по предложенной теме (рисунок);
- анализировать изучаемые факты языка с выделением их отличительных признаков, осуществлять синтез как составление целого из их частей (под руководством учителя);
- осуществлять сравнение, сопоставление, классификацию изученных фактов языка по заданному признаку (под руководством учителя);
- делать выводы в результате совместной работы класса и учителя;
- подводить языковой факт под понятие разного уровня обобщения (предмет и слово, обозначающее предмет; слова, обозначающие явления природы, школьные принадлежности и др.);
- осуществлять аналогии между изучаемым предметом и собственным опытом (под руководством учителя)

*Коммуникативные УУД:*

- слушать собеседника и понимать речь других;

▪ оформлять свои мысли в устной и письменной форме (на уровне предложения или небольшого текста);

- принимать участие в диалоге;
- задавать вопросы, отвечать на вопросы других;
- принимать участие в работе парами и группами;
- договариваться о распределении функций и ролей в совместной деятельности;
- признавать существование различных точек зрения; высказывать собственное мнение;
- оценивать собственное поведение и поведение окружающих, использовать в общении правила вежливости.

**Предметными результатами** изучения курса «Русский язык» является сформированность следующих умений:

*Общие предметные результаты освоения программы*

- представление о русском языке как государственном языке нашей страны Российской Федерации;
- представление о значимости языка и речи в жизни людей;
- представление о некоторых понятиях и правилах из области фонетики, графики, орфоэпии, лексики и грамматики, орфографии и пунктуации (в объёме учебной программы);
- практические умения работать с языковыми единицами;
- представление о некоторых изменениях в системе русского языка и его развитии, пополнении словарного запаса русского языка;
- представление о правилах речевого этикета;
- адаптация к языковой и речевой деятельности.

*Предметные результаты освоения основных содержательных линий программы*

### **Развитие речи**

Освоение данного раздела распределяется по всем разделам курса.

Обучающийся научится:

- слушать вопрос, понимать его, отвечать на поставленный вопрос;
- пересказывать сюжет известной сказки по данному рисунку;
- составлять текст из набора предложений;
- выбирать заголовок для текста из ряда заголовков и самостоятельно озаглавливать текст;
- различать устную и письменную речь;
- различать диалогическую речь;
- отличать текст от набора не связанных друг с другом предложений.

Обучающийся получит возможность научиться:

- анализировать текст с нарушенным порядком предложений и восстанавливать их последовательность в тексте;
- определять тему и главную мысль текста;
- соотносить заголовок и содержание текста;
- составлять текст по рисунку и опорным словам (после анализа содержания рисунка);
- составлять текст по его началу и по его концу;
- составлять небольшие монологические высказывания по результатам наблюдений за фактами и явлениями языка.

### **Система языка**

*Фонетика, орфоэпия, графика*

Обучающийся научится:

- понимать различие между звуками и буквами; устанавливать последовательность звуков в слове и их количество; различать гласные и согласные звуки, правильно их произносить;
- определять качественную характеристику гласного звука в слове: ударный или безударный;
- различать гласный звук [и] и согласный звук [й];
- различать согласные звуки: мягкие и твёрдые, глухие и звонкие, определять их в слове и правильно произносить;
- различать непарные твёрдые согласные [ж], [ш], [ц], непарные мягкие согласные [ч’], [щ’], находить их в слове, правильно произносить;
- различать слово и слог; определять количество слогов в слове, делить слова на слоги;



- обозначать ударение в слове;
- правильно называть буквы русского алфавита;
- называть буквы гласных как показатели твёрдости-мягкости согласных звуков;
- определять функцию мягкого знака (ь) как показателя мягкости предшествующего согласного звука.

Обучающийся получит возможность научиться:

- наблюдать над образованием звуков речи;
- устанавливать соотношение звукового и буквенного состава в словах типа стол, конь, ёлка;
- определять функцию букв е, ё, ю, я в словах типа клён, ёлка и др.;
- обозначать на письме звук [й'] в словах типа майка, быстрый;
- располагать заданные слова в алфавитном порядке;
- устанавливать соотношение звукового и буквенного состава в словах типа коньки, уют, яма, ель;
- находить случаи расхождения звукового и буквенного состава слов при орфоэпическом проговаривании слов учителем (вода, стриж, день, жить и др.);
- произносить звуки и сочетания звуков в соответствии с нормами литературного языка (круг слов определён орфоэпическим словарём в учебнике).

### *Лексика*

Освоение данного раздела распределяется по всем разделам курса.

Обучающийся научится:

- различать слово и предложение, слово и слог, слово и набор буквосочетаний (книга — агник);
- определять количество слов в предложении, вычленять слова из предложения;
- классифицировать и объединять заданные слова по значению (люди, животные, растения, инструменты и др.);
- определять группу вежливых слов (слова-прощания, слова-приветствия, слова-извинения, слова-благодарения).

Обучающийся получит возможность научиться:

- осознавать слово как единство звучания и значения;
- осознавать, что значение слова можно уточнить или определить с помощью толкового словаря;
- различать предмет (признак, действие) и слово, называющее этот предмет (признак, действие);
- на практическом уровне различать слова — названия предметов, названия признаков предметов, названия действий предметов;
- иметь представление о многозначных и однозначных словах (простые случаи), о словах, близких и противоположных по значению;
- подбирать слова, близкие и противоположные по значению, при решении учебных задач.

### *Морфология*

Обучающийся получит возможность научиться:

- различать слова, обозначающие предметы (признаки предметов, действия предметов);
- соотносить слова — названия предметов и вопрос, на который отвечают эти слова;
- соотносить слова — названия действий предметов и вопрос, на который отвечают эти слова;
- соотносить слова — названия признаков предметов и вопрос, на который отвечают эти слова;
- различать названия предметов, отвечающие на вопросы «кто?», «что?».

### *Синтаксис*

Обучающийся научится:

- различать текст и предложение, предложение и слова, не составляющие предложения;
- выделять предложения из речи;
- соблюдать в устной речи интонацию конца предложений;
- определять границы предложения в деформированном тексте (из 2—3 предложений), выбирать знак для конца каждого предложения;
- соотносить схемы предложений и предложения, соответствующие этим схемам;
- составлять предложения из слов (в том числе из слов, данных не в начальной форме);
- составлять предложения по схеме, рисунку на заданную тему (например, на тему «Весна»);
- писать предложения под диктовку, а также составлять их схемы.

Обучающийся получит возможность научиться:

- определять существенные признаки предложения: законченность мысли и интонацию конца предложения;
- устанавливать связь слов в предложении;
- сравнивать предложения по цели высказывания и по интонации (без терминов) с опорой на содержание (цель высказывания), интонацию (мелодику, логическое ударение), порядок слов, знаки конца предложения.

### *Орфография и пунктуация*

Обучающийся научится:

а) применять изученные правила правописания:

- раздельное написание слов в предложении;
- написание буквосочетаний жи—ши, ча—ща, чу—щу в положении под ударением;
- отсутствие мягкого знака после шипящих в буквосочетаниях чк, чн, чт;
- перенос слов;
- прописная буква в начале предложения, именах собственных;
- непроверяемые гласные и согласные в корне слова (перечень слов в орфографическом словаре учебника);

- знаки препинания конца предложения: точка, вопросительный и восклицательный знаки;

б) безошибочно списывать текст объёмом 20—25 слов с доски и из учебника;

в) писать под диктовку тексты объёмом 15—20 слов в соответствии с изученными правилами.

Обучающийся получит возможность научиться:

- определять случаи расхождения звукового и буквенного состава слов;
- писать двусложные слова с безударным гласным звуком (простейшие случаи, слова типа вода, трава, зима, стрела);

▪ писать слова с парным по глухости-звонкости согласным

▪ звуком на конце слова (простейшие случаи, слова типа глаз, дуб и др.);

▪ применять орфографическое чтение (проговаривание) при письме под диктовку и при

списывании;

▪ пользоваться орфографическим словарем в учебнике как средством самоконтроля.

### **2-й класс**

**Личностными результатами** изучения предмета «Русский язык» являются следующие умения:

▪ сформируется представление о своей этнической принадлежности;

▪ будут развиты чувства любви к Родине, чувства гордости за свою Родину, народ, великое достояние русского народа — русский язык;

▪ сложится представления об окружающем ученика мире (природа, малая родина, люди и их деятельность и др.);

▪ будет осознавать необходимость бережного отношения к природе и всему живому на Земле;

▪ сформируется положительное отношение к народам, говорящим на разных языках, и их родному языку;

▪ появится представление о своей родословной, достопримечательностях своей малой родины;

▪ будет положительно относиться к языковой деятельности;

▪ заинтересуется выполнением языковых и речевых заданий и в проектной деятельности;

▪ будет понимать нравственное содержание поступков окружающих людей, ориентироваться в поведении на принятые моральные нормы;

▪ будет развито чувство прекрасного и эстетические чувства через выразительные возможности языка, анализ пейзажных зарисовок и репродукций картин и др.;

▪ сформируются этические чувства (доброжелательность, сочувствие, сопереживание, отзывчивость, совесть и др.); понимание чувств одноклассников, учителей;

▪ будут развиты навыки сотрудничества с учителем, взрослыми, сверстниками в процессе выполнения совместной деятельности на уроке и при выполнении проектной деятельности;

▪ сложатся представления о бережном отношении к материальным ценностям; развит интерес к проектно-творческой деятельности

**Метапредметными результатами** изучения курса «Русский язык» является формирование универсальных учебных действий (УУД).

*Регулятивные УУД:*

- принимать и сохранять цель и учебную задачу;
- высказывать свои предположения относительно способа решения учебной задачи; в сотрудничестве с учителем находить варианты решения учебной задачи;
- планировать (совместно с учителем) свои действия в соответствии с поставленной задачей и условиями её реализации;
- учитывать выделенные ориентиры действий (в заданиях учебника, справочном материале учебника — в памятках) в планировании и контроле способа решения;
- выполнять действия по намеченному плану, а также по инструкциям, содержащимся в источниках информации (в заданиях учебника, справочном материале учебника — в памятках);
- проговаривать (сначала вслух, потом на уровне внутренней речи) последовательность производимых действий, составляющих основу осваиваемой деятельности;
- оценивать совместно с учителем или одноклассниками результат своих действий, вносить соответствующие коррективы;
- адекватно воспринимать оценку своей работы учителем, товарищами, другими лицами;
- понимать причины успеха и неуспеха выполнения учебной задачи;
- выполнять учебные действия в устной, письменной речи, во внутреннем плане.

#### *Познавательные УУД:*

- осознавать познавательную задачу, воспринимать её на слух, решать её (под руководством учителя или самостоятельно);
- воспринимать на слух и понимать различные виды сообщений (информационные тексты);
- ориентироваться в учебнике (на форзацах, шмуцтитулах, страницах учебника, в оглавлении, в условных обозначениях, в словарях учебника);
- работать с информацией, представленной в разных формах (текст, рисунок, таблица, схема), под руководством учителя и самостоятельно;
- осуществлять под руководством учителя поиск нужной информации в соответствии с поставленной задачей в учебнике и учебных пособиях;
- пользоваться знаками, символами, таблицами, схемами, приведёнными в учебнике и учебных пособиях (в том числе в электронном приложении к учебнику), для решения учебных и практических задач;
- пользоваться словарями и справочным материалом учебника;
- осмысленно читать текст, выделять существенную информацию из текстов разных видов (художественного и познавательного);
- составлять устно небольшое сообщение об изучаемом языковом объекте по вопросам учителя (с опорой на графическую информацию учебника или прочитанный текст);
- составлять небольшие собственные тексты по предложенной теме, рисунку;
- анализировать изучаемые факты, явления языка с выделением их существенных признаков (в процессе коллективной организации деятельности);
- осуществлять синтез как составление целого из частей (под руководством учителя);
- ориентироваться при решении учебной задачи на возможные способы её решения;
- находить языковые примеры для иллюстрации изучаемых языковых понятий;
- осуществлять сравнение, сопоставление, классификацию изученных фактов языка по заданным признакам и самостоятельно выделенным основаниям;
- обобщать (выделять ряд или класс объектов как по заданному признаку, так и самостоятельно);
- делать выводы в результате совместной работы класса и учителя;
- подводить анализируемые объекты (явления) под понятия разного уровня обобщения (слово и часть речи, слово и член предложения, имя существительное и часть речи и др.);
- осуществлять аналогии между изучаемым предметом и собственным опытом (под руководством учителя); по результатам наблюдений находить и формулировать правила, определения;
- устанавливать причинно-следственные связи в изучаемом круге явлений, строить рассуждения в форме простых суждений об объекте

#### *Коммуникативные УУД:*

- слушать собеседника и понимать речь других;
- оформлять свои мысли в устной и письменной форме (на уровне предложения или небольшого текста);

- принимать участие в диалоге, общей беседе, выполняя правила речевого поведения (не перебивать, выслушивать собеседника, стремиться понять его точку зрения и др.);
- выбирать адекватные речевые средства в диалоге с учителем и одноклассниками;
- задавать вопросы, адекватные речевой ситуации, отвечать на вопросы других; строить понятные для партнёра высказывания;
- признавать существование различных точек зрения; воспринимать другое мнение и позицию;
- формулировать собственное мнение и аргументировать его;
- работать в парах, учитывать мнение партнёра, высказывать своё мнение, договариваться и приходить к общему решению в совместной деятельности; проявлять доброжелательное отношение к партнёру;
- строить монологическое высказывание с учётом поставленной коммуникативной задачи.

**Предметными результатами** изучения курса «Русский язык» является сформированность следующих умений:

*Общие предметные результаты освоения программы*

- понимать значение русского языка как государственного языка нашей страны Российской Федерации, языка межнационального общения;
- уважительно относиться к русскому языку как родному языку русского народа и языкам, на которых говорят другие народы;
- сформируется понимание русского языка как великого достояния русского народа, как явления национальной культуры, как развивающегося явления;
- сложится первоначальное представление о некоторых нормах русского языка (орфоэпических, орфографических, пунктуационных) и правилах речевого этикета (в объёме изучаемого курса);
- выработаются начальные умения выбирать адекватные языковые средства при составлении небольших монологических высказываний;
- овладеет первоначальными научными представлениями о системе и структуре русского языка, знакомство с некоторыми языковыми понятиями и их признаками из разделов: фонетика и графика, лексика, морфемика, морфология и синтаксис (в объёме изучаемого курса);
- будет применять орфографические правила и правила постановки знаков препинания в процессе выполнения письменных работ (в объёме изучаемого курса);
- сформируются первоначальные умения проверять написанное;
- овладеет учебными действиями с изучаемыми языковыми единицами;
- сформируются начальные умения находить, характеризовать, сравнивать, классифицировать такие языковые единицы, как звук, буква, слог, слово, слово как часть речи, слово как член предложения, предложение (в объёме изучаемого курса).

*Предметные результаты освоения основных содержательных линий программы*

**Развитие речи**

Освоение данного раздела распределяется по всем разделам курса.

Обучающийся научится:

- участвовать в устном общении на уроке (слушать собеседников, говорить на обсуждаемую тему, соблюдать основные правила речевого поведения);
- строить предложения для решения определённой речевой задачи (для ответа на заданный вопрос, для выражения своего собственного мнения);
- (самостоятельно) читать тексты учебника, извлекать из них новую информацию, работать с ней в соответствии с учеб-но-познавательной задачей (под руководством учителя);
- пользоваться словарями учебника для решения языковых и речевых задач;
- различать устную и письменную речь;
- различать диалогическую речь; понимать особенности диалогической речи;
- отличать текст от набора не связанных друг с другом предложений;
- анализировать текст с нарушенным порядком предложений и восстанавливать их последовательность в тексте;
- понимать тему и главную мысль текста (при её словесном выражении), подбирать заглавие к тексту, распознавать части текста по их абзацным отступам, определять последовательность частей текста;

- читать вопросы к повествовательному тексту, находить на них ответы и грамотно их записывать;

- составлять текст по рисунку, вопросам и опорным словам;
- по рисунку и вопросам, по рисунку (после анализа содержания рисунка); составлять текст по его началу и по его концу.

Обучающийся получит возможность научиться:

- анализировать свою и чужую речь при слушании себя и речи товарищей (при ответах на поставленный учителем вопрос, при устном или письменном высказывании) с точки зрения правильности, точности, ясности содержания;

- соблюдать нормы произношения, употребления и написания слов, имеющих в словарях учебника;

- озаглавливать текст по его теме или по его главной мысли;

- распознавать тексты разных типов: описание и повествование, рассуждение;

- замечать в художественном тексте языковые средства, создающие его выразительность;

- составлять небольшие повествовательный и описательный тексты на близкую жизненному опыту детей тему (после предварительной подготовки);

- находить средства связи между предложениями (порядок слов, местоимения, синонимы);

- составлять небольшие высказывания по результатам наблюдений за фактами и явлениями языка; на определённую тему;

- составлять текст (отзыв) по репродукциям картин художников (помещённых в учебнике);

- письменно излагать содержание прочитанного текста (после предварительной подготовки) по вопросам;

- проверять правильность своей письменной речи, исправлять допущенные орфографические ошибки, замечать и исправлять неточности в содержании и оформлении.

### **Система языка**

#### *Фонетика, орфоэпия, графика*

Обучающийся научится:

- различать понятия «звук» и «буква», правильно называть буквы и правильно произносить звуки в слове и вне слова;

- определять качественную характеристику звука: гласный — согласный, гласный ударный — безударный, согласный твёрдый — мягкий, парный — непарный, согласный глухой — звонкий, парный — непарный (в объёме изученного);

- характеризовать, сравнивать, классифицировать звуки вне слова и в слове по заданным параметрам;

- понимать характеристику звука, представленную в модели (в звуковом обозначении);

- анализировать, сравнивать, группировать слова по указанным характеристикам звуков;

- определять функции букв е, ё, ю, я в слове;

- определять способы обозначения буквами твёрдости-мягкости согласных и звука [й'];

- определять количество слогов в слове и их границы, сравнивать и классифицировать слова по слоговому составу;

- определять ударный и безударные слоги в слове;

- правильно называть буквы алфавита, располагать буквы и слова по алфавиту;

- использовать знание алфавита при работе со словарями;

- определять функцию мягкого знака (ь) как разделительного;

- устанавливать соотношение звукового и буквенного состава

- в словах с йотированными гласными е, ё, ю, я и мягким знаком (ь) — показателем мягкости согласного звука: коньки, ёлка, маяк;

- находить случаи расхождения звукового и буквенного состава слов при орфоэпическом проговаривании слов учителем (моряк, ёж, лось, друг, сказка);

- произносить звуки и сочетания звуков в соответствии с нормами литературного языка (круг слов определён орфоэпическим словарём учебника).

Обучающийся получит возможность научиться:

- осуществлять звуко-буквенный разбор простых по составу слов с помощью заданного в учебнике алгоритма

- устанавливать соотношение звукового и буквенного состава в словах с разделительным мягким знаком (ь): шью, друзья, вьюга;
- применять знания фонетического материала при использовании правил правописания и орфоэпии (различать ударные и безударные гласные, согласные звонкие — глухие, шипящие, мягкие и твёрдые и др.);
- пользоваться при письме небуквенными графическими средствами: пробелом между словами, знаком переноса, абзацем.

### *Лексика*

Освоение данного раздела распределяется по всем разделам курса.

Обучающийся научится:

- осознавать слово как единство звучания и значения;
- выявлять в речи незнакомые слова, спрашивать об их значении учителя или обращаться к толковому словарю;
- различать однозначные и многозначные слова (простые случаи);
- иметь представление о синонимах и антонимах;
- распознавать среди предложенных слов синонимы и антонимы;
- подбирать к предложенным словам 1—2 синонима или антонима;
- наблюдать за использованием синонимов и антонимов в речи;
- наблюдать за словами, употреблёнными в прямом и переносном значении.

Обучающийся получит возможность научиться:

- выявлять в речи незнакомые слова, спрашивать об их значении учителя или обращаться к толковому словарю;
- на практическом уровне распознавать слова, употреблённые в прямом и переносном значении (простые случаи);
- замечать в художественном тексте слова, употреблённые в переносном значении;
- пользоваться словарями при решении языковых и речевых задач.

### *Состав слова (морфемика)*

Обучающийся научится:

- осознавать значение понятия «родственные слова», соотносить его с понятием «однокоренные слова»;
- владеть первоначальными признаками для опознавания однокоренных слов среди других (неоднокоренных) слов;
- распознавать группы однокоренных слов при решении учебной задачи; подбирать родственные (однокоренные) слова к данному слову либо с заданным корнем;
- определять в слове корень (простые случаи), пользуясь заданным алгоритмом (памяткой определения корня слова).

Обучающийся получит возможность научиться:

- различать однокоренные слова и формы одного и того же слова;
- различать однокоренные слова и слова с омонимичными корнями, однокоренные слова и синонимы;
- подбирать однокоренные слова и формы слов с целью проверки изучаемых орфограмм в корне слова.

### *Морфология*

Обучающийся научится:

- различать слова, обозначающие предметы (признаки предметов, действия предметов), вопросы, на которые они отвечают, и соотносить их с определённой частью речи;
- находить грамматические группы слов (части речи) по комплексу усвоенных признаков: имя существительное, имя прилагательное, глагол;
- находить имена существительные, понимать их значение и употребление в речи, опознавать одушевлённые и неодушевлённые имена существительные по вопросам «кто?» и «что?», собственные и нарицательные имена существительные, определять форму числа имён существительных;
- находить имена прилагательные, понимать их значение и употребление в речи, опознавать форму числа имён прилагательных, роль в предложении;

▪ находить глаголы, понимать их значение и употребление в речи, опознавать форму числа глаголов, роль в предложении; узнавать личные местоимения, понимать их значение и употребление в речи;

- находить предлоги и понимать их роль в предложении и тексте;
- подбирать примеры слов разных частей речи и форм этих слов.

Обучающийся получит возможность научиться:

- различать грамматические группы слов (части речи) по комплексу усвоенных признаков, определять их синтаксическую функцию в предложениях;
- выявлять принадлежность слова к определённой части речи на основе усвоенных признаков, определять признаки частей речи;
- различать имена существительные, употреблённые в форме одного числа (ножницы, кефир);
- выявлять роль разных частей речи в художественном тексте;
- использовать личные местоимения для устранения неоправданных повторов;
- пользоваться словами разных частей речи в собственных высказываниях.

### *Синтаксис*

Обучающийся научится:

- различать текст и предложение, предложение и слова, не составляющие предложения; выделять предложения из речи;
- определять существенные признаки предложения: законченность мысли и интонацию конца предложения; соблюдать в устной речи интонацию конца предложений;
- сравнивать предложения по цели высказывания и по интонации (без терминов) с опорой на содержание (цель высказывания), интонацию (мелодику, логическое ударение), порядок слов, знаки конца предложения;
- находить главные члены предложения (основу предложения): подлежащее и сказуемое;
- различать главные и второстепенные члены предложения (без дифференциации на виды);
- устанавливать связи слов между словами в предложении;
- соотносить предложения со схемами, выбирать предложение, соответствующее схеме;
- восстанавливать деформированные предложения;
- составлять предложения по схеме, рисунку, на определённую тему.

Обучающийся получит возможность научиться:

- опознавать предложения распространённые и нераспространённые; составлять такие предложения, распространять не-распространённые предложения второстепенными членами;
- находить предложения с обращениями.

### *Орфография и пунктуация*

Обучающийся научится:

а) применять изученные правила правописания:

- раздельное написание слов в предложении;
- написание гласных и, а, у после шипящих согласных ж, ш, ч, щ (в положении под ударением и без ударения);
- отсутствие мягкого знака после шипящих в буквосочетаниях чк, чт, чн, щн, нч;
- перенос слов;
- прописная буква в начале предложения, в именах собственных;
- проверяемые безударные гласные в корне слова;
- парные звонкие и глухие согласные в корне слова;
- непроверяемые гласные и согласные в корне слова (перечень слов в учебнике), в том числе удвоенные буквы согласных;
- разделительный мягкий знак (ь);
- знаки препинания конца предложения (. ? !);
- раздельное написание предлогов с именами существительными;
- раздельное написание частицы не с глаголами;

б) применять орфографическое чтение (проговаривание) при письме под диктовку и при списывании;

в) безошибочно списывать текст объёмом 40—50 слов с доски и из учебника;

г) писать под диктовку тексты объёмом 30—40 слов в соответствии с изученными правилами.

Обучающийся получит возможность научиться:

- осознавать значение понятий «орфограмма», «проверяемая орфограмма», «непроверяемая орфограмма»;
- определять разновидности орфограмм и соотносить их с изученными правилами;
- разграничивать орфограммы на изученные правила письма и неизученные;
- обнаруживать орфограммы по освоенным опознавательным признакам в указанных учителем словах;
- применять разные способы проверки правописания слов: изменение формы слова, подбор однокоренных слов, использование орфографического словаря;
- пользоваться орфографическим словарём учебника как средством самоконтроля при проверке написания слов с непроверяемыми орфограммами.

### **3-й класс**

**Личностными результатами** изучения предмета «Русский язык» являются следующие умения:

- имеет представление о своей гражданской идентичности в форме осознания «Я» как гражданина России;
- сформировано осознание своей этнической и национальной принадлежности;
- развиты чувства любви и гордости к Родине, её народу, истории, культуре; чувства любви и уважения к русскому языку как великому ценностному достоянию русского народа; осознание себя носителем этого языка;
- положительно относится к школе, изучению русского языка, понимает необходимость учения;
- владеет элементами коммуникативного, социального и учебно-познавательного мотивов изучения русского языка;
- развит интерес к познанию русского языка, языковой деятельности; интереса к чтению и читательской деятельности;
- сформирована мотивация к творческому труду (в проектной деятельности, к созданию собственных информационных объектов и др.);
- развита способность к самооценке на основе критерия успешности учебной деятельности; ориентация на понимание причин успеха и неуспеха в учебной деятельности по языку;
- ориентирован на развитие целостного, социально ориентированного взгляда на мир в его органичном единстве и разнообразии природы, народов, культур, религий;
- развиты этические чувства (доброжелательность, сочувствие, сопереживание, отзывчивость, совесть и др.); понимание чувств одноклассников, собеседников; сочувствие другим людям, сопереживание (в радости, горе и др.);
- понимает нравственное содержание собственных поступков и поступков окружающих людей; ориентация в поведении на принятые моральные и этические нормы;
- осознает ответственность за свои поступки, за произнесённую в общении речь; свои эмоции и чувства, контролирует их; определяет эмоции собеседников, сочувствует другим людям, сопереживает чувства радости и горя;
- развиты чувство прекрасного и эстетические чувства через выразительные возможности языка, анализ пейзажных зарисовок и репродукций картин и др.;
- сотрудничает с учителем, взрослыми, сверстниками в процессе выполнения совместной деятельности на уроке и вне урока;
- имеет представление о здоровом образе жизни, бережном отношении к материальным ценностям.

Освоение данного раздела распределяется по всем разделам курса.

**Метапредметными результатами** изучения курса «Русский язык» является формирование универсальных учебных действий (УУД).

#### *Регулятивные УУД*

- принимать и сохранять цель и учебную задачу; в сотрудничестве с учителем ставить новые учебные задачи
- овладевать способами решения учебной задачи, выбирать один из них для решения учебной задачи, представленной на наглядно-образном, словесно-образном и словесно-логическом уровнях; проявлять познавательную инициативу;
- планировать (в сотрудничестве с учителем и самостоятельно) свои действия для решения задачи;



- учитывать правило (алгоритм) в планировании и контроле способа решения;
- выполнять действия по намеченному плану, а также по инструкциям, содержащимся в источниках информации (в заданиях учебника, справочном материале учебника — в памятках);
- выполнять учебные действия в материализованной, громко-речевой и умственной форме;
- контролировать процесс и результаты своей деятельности с учебным материалом, вносить необходимые коррективы;
- оценивать свои достижения, определять трудности, осознавать причины успеха и неуспеха и способы преодоления трудностей;
- адекватно воспринимать оценку своей работы учителями, товарищами, другими лицами.

#### *Познавательные УУД*

- осознавать познавательную задачу, решать её (под руководством учителя или самостоятельно);
- самостоятельно находить в учебнике, учебных пособиях и учебной справочной литературе (с использованием ресурсов библиотек и Интернета) необходимую информацию и использовать её для выполнения учебных заданий;
- понимать информацию, представленную в изобразительной, графической форме; переводить её в словесную форму;
- использовать такие виды чтения, как ознакомительное, изучающее, поисковое; осознавать цель чтения;
- воспринимать смысл читаемых текстов, выделять существенную информацию из текстов разных видов (художественного и познавательного); передавать устно или письменно содержание текста;
- анализировать и оценивать содержание, языковые особенности и структуру текста, определять место и роль иллюстративного ряда в тексте;
- осознанно строить речевое высказывание в устной и письменной форме; выступать перед аудиторией одноклассников с небольшими сообщениями, используя иллюстративный материал (плакаты, презентацию);
- использовать знаково-символические средства (в том числе модели, схемы, таблицы) для решения учебных и практических задач; создавать и преобразовывать модели и схемы для решения лингвистических задач;
- пользоваться словарями и справочным материалом учебника;
- анализировать изучаемые языковые объекты с выделением их существенных и несущественных признаков;
- осуществлять синтез как составление целого из частей;
- овладевать общими способами решения конкретных лингвистических задач;
- ориентироваться на возможность решения отдельных лингвистических задач разными способами; выбирать наиболее эффективный способ решения лингвистической задачи;
- находить языковые примеры для иллюстрации изучаемых языковых понятий;
- осуществлять анализ, синтез, сравнение, сопоставление, классификацию, обобщение языкового материала как по заданным критериям, так и по самостоятельно выделенным основаниям;
- осуществлять подведение фактов языка под понятие на основе выделения комплекса существенных признаков и их синтеза;
- осуществлять аналогии между изучаемым предметом и собственным опытом;
- составлять простейшие инструкции, определяющие последовательность действий при решении лингвистической задачи;
- строить несложные рассуждения, устанавливать причинно-следственные связи, делать выводы, формулировать их.

#### *Коммуникативные УУД*

- выражать свои мысли и чувства в устной и письменной форме, ориентируясь на задачи и ситуацию общения, соблюдая нормы литературного языка и нормы «хорошей» речи (ясность, точность, содержательность, последовательность выражения мысли и др.);
- ориентироваться на позицию партнёра в общении и взаимодействии;
- адекватно использовать речевые средства для решения различных коммуникативных задач; понимать зависимость характера речи от задач и ситуации общения;

- участвовать в диалоге, общей беседе, совместной деятельности (в парах и группах), договариваться с партнёрами о способах решения учебной задачи, приходить к общему решению, осуществлять взаимоконтроль;
- задавать вопросы, необходимые для организации собственной деятельности и сотрудничества с партнёром;
- контролировать действия партнёра, оказывать в сотрудничестве необходимую помощь;
- учитывать разные мнения и интересы и высказывать своё собственное мнение (позицию), аргументировать его;
- оценивать мысли, советы, предложения других людей, принимать их во внимание и пытаться учитывать в своей деятельности;
- строить монологическое высказывание с учётом поставленной коммуникативной задачи;
- применять приобретённые коммуникативные умения в практике свободного общения.

**Предметными результатами** изучения курса «Русский язык» является сформированность следующих умений:

*Общие предметные результаты освоения программы*

осознает значимость русского языка как государственного языка нашей страны Российской Федерации, языка межнационального общения;

имеет представление о языке как об основном средстве человеческого общения и явлении национальной культуры, о роли родного языка в жизни человека и общества;

сформировано позитивное эмоционально-оценочное отношение к русскому языку, понимание значимости хорошего владения русским языком, стремление к его грамотному использованию;

понимает значимость правильной и «хорошей» устной и письменной речи как показателя общей культуры человека; проявление собственного уровня культуры;

приобретает опыт ориентироваться в целях, задачах, средствах и условиях общения, выбирать адекватные языковые средства для решения коммуникативных задач;

владеет изучаемыми нормами русского языка (орфоэпические, лексические, грамматические, орфографические, пунктуационные), правилами культуры речевого поведения (в объёме курса); использует эти нормы для успешного решения коммуникативных задач в ситуациях учебной языковой деятельности и бытового общения; сформировано сознательное отношение к качеству своей речи, контроля за ней;

владеет основными понятиями и правилами (в объёме изучаемого курса) из области фонетики, графики, лексики, морфемики, грамматики, орфографии, а также умениями находить, опознавать, характеризовать, сравнивать, классифицировать основные единицы языка (звуки, буквы, слова, предложения, тексты); использовать эти знания и умения для решения познавательных, практических и коммуникативных задач;

владеет основами грамотного письма (в объёме изучаемого курса), основными орфографическими и пунктуационными умениями; применение правил орфографии и пунктуации в процессе выполнения письменных работ.

*Предметные результаты освоения основных содержательных линий программы*

**Развитие речи**

Освоение данного раздела распределяется по всем разделам курса.

Обучающийся научится:

- участвовать в устном общении на уроке (слушать собеседников, говорить на обсуждаемую тему, соблюдать основные правила речевого поведения); выразить собственное мнение, обосновывать его с учётом ситуации общения;

- осознавать ситуацию общения: с какой целью, с кем и где происходит общение; выбирать адекватные языковые и неязыковые средства в соответствии с конкретной ситуацией общения;

- применять речевой этикет в ситуациях учебного и речевого общения, в том числе при обращении с помощью средств ИКТ; соблюдать правила вежливости при общении с людьми, плохо владеющими русским языком;

- анализировать свою и чужую речь при слушании себя и речи товарищей (при ответах на поставленный учителем вопрос, при устном или письменном высказывании) с точки зрения правильности, точности, ясности содержания;

- строить предложения для решения определённой речевой задачи, для завершения текста, для передачи основной мысли текста, для выражения своего отношения к чему-либо;
- понимать содержание читаемого текста, замечать в нём незнакомые слова, находить в нём новую для себя информацию для решения познавательной или коммуникативной задачи;
- понимать тему и главную мысль текста, подбирать к тексту заголовки по его теме или главной мысли, находить части текста, определять их последовательность, озаглавливать части текста;
- восстанавливать последовательность частей или последовательность предложений в тексте повествовательного характера;
- распознавать тексты разных типов: описание, повествование, рассуждение;
- замечать в художественном тексте языковые средства, создающие его выразительность;
- знакомиться с жанрами объявления, письма;
- строить монологическое высказывание на определённую тему, по результатам наблюдений за фактами и явлениями языка.

Обучающийся получит возможность научиться:

- определять последовательность частей текста, составлять план текста, составлять собственные тексты по предложенным и самостоятельно составленным планам;
- пользоваться самостоятельно памяткой для подготовки и написания письменного изложения учеником;
- письменно (после коллективной подготовки) подробно или выборочно передавать содержание повествовательного текста, предъявленного на основе зрительного восприятия; сохранять основные особенности текста-образца; грамотно записывать текст; соблюдать требование каллиграфии при письме;
- составлять под руководством учителя небольшие повествовательный и описательный тексты на близкую жизненному опыту детей тему, по рисунку, репродукциям картин художников (в «Картинной галерее» учебника) и опорным словам, на тему выбранной учениками пословицы или поговорки;
- использовать в монологическом высказывании разные типы речи: описание, рассуждение, повествование;
- пользоваться специальной, справочной литературой, словарями, журналами, Интернетом при создании собственных речевых произведений на заданную или самостоятельно выбранную тему;
- находить и исправлять в предъявленных предложениях, текстах нарушения правильности, точности, богатства речи;
- проверять правильность своей письменной речи, исправлять допущенные орфографические и пунктуационные ошибки.

### ***Система языка***

#### ***Фонетика, орфоэпия, графика***

Обучающийся научится:

- характеризовать звуки русского языка: гласный — согласный, гласный ударный — безударный, согласный твёрдый — мягкий, парный — непарный, согласный глухой — звонкий, парный — непарный (в объёме изученного);
- определять функцию разделительного твёрдого знака (ъ) в словах;
- устанавливать соотношение звукового и буквенного состава в словах типа мороз, ключ, коньки, в словах с йотированными гласными е, ё, ю, я (ёлка, поют), в словах с разделительными ь, ы (вьюга, съел), в словах с непроизносимыми согласными;
- осуществлять звуко-буквенный анализ доступных по составу слов;
- произносить звуки и сочетания звуков в соответствии с нормами литературного языка (круг слов определён словарём произношения в учебнике);
- использовать знание алфавита для упорядочивания слов и при работе со словарями и справочниками;
- применять знания фонетического материала при использовании правил правописания;
- пользоваться при письме небуквенными графическими средствами: пробелом между словами, знаком переноса, абзаца.

Обучающийся получит возможность научиться:

- осуществлять звуко-буквенный разбор слова самостоятельно по предложенному в учебнике алгоритму;

- оценивать правильность проведения звуко-буквенного анализа слова;
- соблюдать нормы русского языка в собственной речи и оценивать соблюдение этих норм в речи собеседников (в объёме орфоэпического словаря учебника);
- пользоваться орфоэпическим словарём при определении правильного произношения слова (или обращаться за помощью к другим орфоэпическим словарям русского языка или к учителю, родителям и др.).

### *Лексика*

Освоение данного раздела распределяется по всем разделам курса.

Обучающийся научится:

- находить в предложении и тексте незнакомое слово, определять его значение по тексту или толковому словарю; спрашивать о значении слова учителя;
- наблюдать за употреблением синонимов и антонимов в речи, подбирать синонимы и антонимы к словам разных частей речи, уточнять их значение;
- иметь представление об омонимах; приобретать опыт различения в предложениях и текстах омонимов;
- иметь представление о фразеологизмах (устойчивых сочетаниях слов); приобретать опыт различения в предложениях и текстах фразеологизмов;
- наблюдать за использованием фразеологизмов в упражнениях учебника, осознавать их значение в тексте и разговорной речи;
- распознавать слова, употреблённые в прямом и переносном значении (простые случаи);
- иметь представление о некоторых устаревших словах и их использовании в речи;
- пользоваться словарями при решении языковых и речевых задач.

Обучающийся получит возможность научиться:

- осознавать, что понимание значения слова — одно из условий умелого его использования в устной и письменной речи;
- замечать в художественном тексте слова, употреблённые в переносном значении, а также эмоционально-оценочные слова, сравнения, олицетворения (без терминологии);
- оценивать уместность использования слов в тексте;
- подбирать синонимы для устранения повторов в тексте;
- выбирать слова из ряда предложенных для успешного решения коммуникативных задач;
- размышлять над этимологией некоторых слов-названий;
- приобретать опыт редактирования употреблённых в предложении (тексте) слов.

### *Состав слова (морфемика)*

Обучающийся научится:

- владеть опознавательными признаками однокоренных слов;
- различать однокоренные слова и различные формы одного и того же слова;
- различать однокоренные слова и слова с омонимичными корнями, однокоренные слова и синонимы;
- находить в словах с однозначно выделяемыми морфемами окончание, основу (простые случаи), корень, приставку, суффикс;
- выделять нулевое окончание;
- подбирать слова с заданной морфемой;
- образовывать слова с помощью приставки (или суффикса), осознавать значение новых слов.

Обучающийся получит возможность научиться:

- находить корень в однокоренных словах с чередованием согласных в корне;
- различать изменяемые и неизменяемые слова;
- узнавать сложные слова (типа вездеход, вертолёт и др.), выделять в них корни; находить соединительные гласные (интерфиксы) в сложных словах;
- сравнивать, классифицировать слова по их составу;
- соотносить слова с предъявляемыми к ним моделям, выбирать из предложенных слов слово, соответствующее заданной модели, составлять модель заданного слова;
- осознавать значения, вносимые в слово суффиксами и приставками (простые случаи);
- наблюдать за способами образования слов при помощи приставки (или суффикса);

- разбирать по составу слова с однозначно выделяемыми морфемами в соответствии с предложенным в учебнике алгоритмом, оценивать правильность проведения разбора по составу;

- подбирать однокоренные слова и формы одного и того же слова с целью проверки изучаемых орфограмм в корне слова, использовать графический образ изучаемых приставок и суффиксов для правописания слов с этими приставками и суффиксами.

### *Морфология*

Обучающийся научится:

- распознавать части речи на основе усвоенных признаков (в объёме программы);
- распознавать имена существительные; находить начальную форму имени существительного; определять грамматические признаки (род, число, падеж); изменять имена существительные по числам и падежам;

- распознавать имена прилагательные; определять зависимость имени прилагательного от формы имени существительного;

- находить начальную форму имени прилагательного; определять грамматические признаки (род, число, падеж); изменять имена прилагательные по числам, родам (в единственном числе), падежам (первое представление);

- распознавать глаголы; определять начальную (неопределённую) форму глаголов (первое представление), различать глаголы, отвечающие на вопросы «что делать?» и «что сделать?»; определять грамматические признаки глагола — форму времени, число, род (в прошедшем времени);

- распознавать личные местоимения (в начальной форме), определять грамматические признаки: лицо, число, род (у местоимений 3-го лица); использовать личные местоимения для устранения неоправданных повторов;

- узнавать имена числительные (общее представление); распознавать количественные и порядковые имена числительные;

- устанавливать отличие предлогов от приставок, значение частицы не;

- узнавать союзы и, а, но и понимать их роль в предложении;

- подбирать примеры слов и форм разных частей речи; наблюдать их употребление в тексте и устной речи, правильно употреблять в речи части речи и их формы.

Обучающийся получит возможность научиться:

- производить морфологический разбор изучаемых самостоятельных частей речи (в объёме программы), пользуясь алгоритмом разбора в учебнике;

- наблюдать за словообразованием частей речи;

- замечать в устной и письменной речи речевые ошибки и недочёты в употреблении изучаемых форм частей речи.

### *Синтаксис*

Обучающийся научится:

- различать предложение, словосочетание и слово;

- выделять предложения из потока устной и письменной речи, оформлять их границы;

- определять вид предложений по цели высказывания (повествовательные, вопросительные, побудительные) и по интонации (восклицательные и невосклицательные), правильно интонировать эти предложения; составлять такие предложения;

- различать понятия «члены предложения» и «части речи»;

- находить главные (подлежащее и сказуемое) и второстепенные члены предложения (без деления на виды);

- устанавливать при помощи вопросов связь между словами в предложении; отражать её в схеме;

- соотносить предложения со схемами, выбирать предложение, соответствующее схеме;

- различать распространённые и нераспространённые предложения, составлять такие предложения;

- отличать основу предложения от словосочетания; выделять в предложении словосочетания;

- разбирать предложение по членам предложения: находить грамматическую основу (подлежащее и сказуемое), ставить вопросы к второстепенным членам предложения, определять, какие из них поясняют подлежащее или сказуемое, или другие второстепенные члены, выделять из предложения словосочетания.

Обучающийся получит возможность научиться:

- устанавливать в словосочетании связь главного слова с зависимым при помощи вопросов;
- выделять в предложении основу и словосочетания;
- находить в предложении обращение (в начале, в середине, в конце);
- опознавать простое и сложное предложения, определять части сложного предложения;
- выполнять в соответствии с предложенным в учебнике алгоритмом разбор простого предложения (по членам, синтаксический), оценивать правильность разбора.

#### *Орфография и пунктуация*

Обучающийся научится:

а) применять ранее изученные правила правописания, а также:

- непроизносимые согласные;
- разделительный твёрдый знак (ъ);
- непроверяемые гласные и согласные в корне слова, в том числе с удвоенными согласными (перечень см. в словаре учебника);
- гласные и согласные в неизменяемых на письме приставках и суффиксах;
- мягкий знак после шипящих на конце имён существительных (речь, брошь, мышь);
- безударные родовые окончания имён прилагательных;
- раздельное написание предлогов и слитное написание приставок;
- раздельное написание частицы не с глаголами;

б) подбирать примеры с определённой орфограммой;

в) обнаруживать орфограммы по освоенным опознавательным признакам в указанных учителем словах (в объёме изучаемого курса);

г) определять разновидности орфограмм и соотносить их с изученными правилами;

д) применять разные способы проверки правописания слов: изменение формы слова, подбор однокоренных слов, использование орфографического словаря;

е) безошибочно списывать текст с доски и учебника (объёмом 65—70 слов);

ж) писать под диктовку текст (объёмом 55—60 слов) в соответствии с изученными правилами правописания;

з) проверять собственный и предложенный текст, находить и исправлять орфографические и пунктуационные ошибки.

Обучающийся получит возможность научиться:

а) применять правила правописания:

- соединительные о и е в сложных словах (самолёт, вездеход);
- е и и в суффиксах имён существительных (ключик — ключика, замочек — замочка);
- запятая при обращении;
- запятая между частями в сложном предложении;
- безударные родовые окончания имён прилагательных, глаголов в прошедшем времени;

б) при составлении собственных текстов использовать помощь взрослого или словарь, пропуск орфограммы или пунктограммы (чтобы избежать орфографической ошибки).

#### **4-й класс**

**Личностными результатами** изучения предмета «Русский язык» являются следующие умения:

У выпускника будут сформированы:

- внутренняя позиция школьника на уровне положительного отношения к школе, к изучению русского языка, ориентация на содержательные моменты школьной действительности и принятие образца «хорошего ученика»;

- принятие и освоение социальной роли обучающегося, развитие мотивов учебной деятельности (социальных, учебно-познавательных и внешних); формирование личностного смысла учения, устойчивого учебно-познавательного интереса к изучению языка, языковой деятельности, чтению и читательской деятельности;

- осознание языка как основного средства человеческого общения, понимание важности общения как значимой составляющей жизни общества;

- восприятие русского языка как одной из основных национально-культурных ценностей русского народа, его значения в процессе получения школьного образования, осознание себя носителем этого языка;

- понимание того, что правильная устная и письменная речь является показателем индивидуальной культуры человека;
- способность к самооценке на основе наблюдения за собственной речью;
- основы российской гражданской идентичности, чувство гордости за свою Родину, российский народ, его язык, историю России, осознание своей этнической и национальной принадлежности; формирование ценностей многонационального российского общества; становление гуманистических и демократических ценностных ориентаций;
- уважительное отношение к иному мнению, истории и культуре других народов;
- понимание целостного, социально ориентированного взгляда на мир в его органичном единстве и разнообразии природы, народов, культур и религий; овладение начальными навыками адаптации в динамично изменяющемся и развивающемся мире;
- развитие самостоятельности и личной ответственности за свои поступки (так и окружающих людей), в том числе в информационной деятельности, на основе представлений о нравственных нормах и социальной справедливости;
- этические чувства — стыда, вины, совести, доброжелательности и эмоционально-нравственной отзывчивости, понимание и сопереживание чувствам других людей;
- чувство прекрасного и эстетические чувства на основе материалов курса русского языка;
- навыки сотрудничества с учителем, взрослыми, сверстниками в процессе выполнения совместной деятельности на уроке и вне урока;
- развитие мотивации к творческому труду (в проектной деятельности, к созданию собственных информационных объектов и др.), к работе на результат;
- установка на здоровый образ жизни и реализация её в реальном поведении и поступках, бережное отношение к материальным и духовным ценностям.

**Метапредметными результатами** изучения курса «Русский язык» является формирование универсальных учебных действий (УУД).

*Регулятивные УУД:*

Ученик научится:

- принимать и сохранять цели и задачи учебной деятельности; в сотрудничестве с учителем находить средства их осуществления и ставить новые учебные задачи; проявлять познавательную инициативу в учебном сотрудничестве;
- учитывать выделенные учителем ориентиры действия в новом учебном материале (в сотрудничестве с учителем, одноклассниками);
- планировать, контролировать и оценивать учебные действия в соответствии с поставленной задачей и условиями её реализации; определять наиболее эффективные способы достижения результата;
- выполнять действия по намеченному плану, а также по инструкциям, содержащимся в источниках информации (в заданиях учебника, в справочном материале учебника — в памятках); учитывать правило (алгоритм) в планировании и контроле способа решения;
- осуществлять итоговый и пошаговый контроль по результату, адекватно оценивать правильность выполнения действия и вносить необходимые коррективы в исполнение действия, как по ходу его реализации, так и в конце действия;
- выполнять учебные действия в устной, письменной речи, во внутреннем плане;
- адекватно воспринимать оценку своей работы учителями, товарищами, другими лицами;
- понимать причины успеха / неуспеха учебной деятельности и способности конструктивно действовать даже в ситуациях неуспеха.

*Познавательные УУД*

Выпускник научится:

- использовать язык с целью поиска необходимой информации в различных источниках для выполнения учебных заданий (учебная, дополнительная литература, использование ресурсов библиотек и сети Интернет); пользоваться словарями и справочниками различных типов;
- записывать, фиксировать информацию с помощью инструментов ИКТ;
- ориентироваться на разнообразие способов решения учебных задач, осуществлять выбор наиболее эффективных в зависимости от конкретной языковой или речевой задачи;

- использовать знаково-символические средства (в том числе модели, схемы, таблицы) представления информации для создания моделей изучаемых единиц языка, преобразовывать модели и схемы для решения учебных, практических и лингвистических задач;

- владеть навыками смыслового чтения текстов различных стилей и жанров в соответствии с конкретными целями и задачами; извлекать необходимую информацию из текста художественного или познавательного, анализировать и оценивать содержание, языковые особенности и структуру текста; передавать устно или письменно содержание текста;

- осознанно и произвольно строить речевое высказывание в соответствии с задачами коммуникации и составлять тексты в устной и письменной формах; выступать перед аудиторией одноклассников с небольшими сообщениями, используя аудио-, видео- и графическое сопровождение;

- осуществлять логические действия сравнения, анализа, синтеза, обобщения, классификации по родовидовым признакам, устанавливать аналогии и причинно-следственные связи, строить рассуждение, подводить факты языка под понятие на основе выделения комплекса существенных признаков и их синтеза.

*Коммуникативные УУД*

Выпускник научится:

- слушать и слышать собеседника, вести диалог;

- ориентироваться в целях, задачах, средствах и условиях общения;

- понимать необходимость ориентироваться на позицию партнёра в общении, учитывать различные мнения и координировать различные позиции в сотрудничестве с целью успешного участия в диалоге;

- строить понятные для партнёра высказывания; проявлять доброжелательное отношение к партнёру; осуществлять взаимный контроль в совместной деятельности, адекватно оценивать собственное поведение и поведение окружающих;

- признавать возможность существования различных точек зрения и права каждого иметь свою; излагать своё мнение и аргументировать свою точку зрения и оценку событий;

- стремиться к более точному выражению собственного мнения и позиции;

- договариваться и приходить к общему решению в совместной деятельности, в том числе в ситуации столкновения интересов;

- задавать вопросы, необходимые для организации собственной деятельности и сотрудничества с партнёром;

- выбирать адекватные языковые средства для успешного решения коммуникативных задач (диалог, устные монологические высказывания, письменные тексты) с учётом особенностей разных видов речи, ситуаций общения;

- строить монологическое высказывание с учётом ситуации общения и конкретной речевой задачи, выбирая соответствующие языковые средства, соблюдая нормы литературного языка и нормы «хорошей» речи (ясность, точность, содержательность, последовательность выражения мысли и др.);

- активно использовать речевые средства и средства информационных и коммуникационных технологий (далее — ИКТ) для решения коммуникативных и познавательных задач;

- применять приобретённые коммуникативные умения в практике свободного общения.

**Предметными результатами** изучения курса «Русский язык» является сформированность следующих умений:

*Общие предметные результаты освоения программы*

- первоначальное представление о единстве и многообразии языкового и культурного пространства России, о языке как основе национального самосознания;

- осознание значения русского языка как национального языка русского народа, как государственного языка Российской Федерации и языка межнационального общения;

- представление о языке как основном средстве человеческого общения и явлении национальной культуры, о роли родного языка в жизни человека и общества;

- позитивное эмоционально-оценочное отношение к русскому языку, понимание значимости хорошего владения русским языком, его роли в дальнейшем образовании;

- овладение начальными представлениями о нормах русского языка (орфоэпических, лексических, грамматических), правилах речевого этикета (в объёме курса); использование этих норм



для успешного решения коммуникативных задач в ситуациях учебной языковой деятельности и свободного общения; формирование сознательного отношения к качеству своей речи, контроля за ней;

- приобретение опыта ориентироваться в целях, задачах, средствах и условиях общения, выбирать адекватные языковые средства для решения коммуникативных задач;

- освоение первоначальных научных представлений об основных понятиях и правилах из области фонетики, графики, лексики, морфемики, морфологии, синтаксиса, орфографии (в объёме изучаемого курса), понимание взаимосвязи и взаимозависимости между разными сторонами языка;

- овладение учебными действиями с языковыми единицами: находить, опознавать, характеризовать, сравнивать, классифицировать основные единицы языка (звуки, буквы, слова, предложения), конструировать из этих единиц единицы более высокого уровня (слова, словосочетания, предложения, тексты), использовать эти действия для решения познавательных, практических и коммуникативных задач (в объёме изучаемого курса);

- овладение основами грамотного письма: основными орфографическими и пунктуационными умениями (в объёме изучаемого курса), умениями применять правила орфографии и правила постановки знаков препинания при записи собственных и предложенных текстов, умением проверять написанное.

*Предметные результаты освоения основных содержательных линий программы*

### **Развитие речи**

Освоение данного раздела распределяется по всем разделам курса.

Обучающийся научится:

- осознавать ситуацию общения: с какой целью, с кем и где происходит общение; выбирать адекватные языковые и неязыковые средства в соответствии с конкретной ситуацией общения;

- владеть формой диалогической речи; умением вести разговор (начать, поддержать, закончить разговор, привлечь внимание и др.);

- выражать собственное мнение, обосновывать его с учётом ситуации общения; использовать нормы речевого этикета в ситуациях учебного и бытового общения (приветствие, прощание, извинение, благодарность, обращение с просьбой), в том числе при обращении с помощью средств ИКТ;

- оценивать правильность (уместность) выбора языковых и неязыковых средств устного общения на уроке, в школе, быту, со знакомыми и незнакомыми, с людьми разного возраста;

- владеть монологической формой речи; под руководством учителя строить монологическое высказывание на определённую тему с использованием разных типов речи (описание, повествование, рассуждение);

- работать с текстом: определять тему и главную мысль текста, самостоятельно озаглавливать текст по его теме или главной мысли, выделять части текста (корректировать порядок предложений и частей текста), составлять план к заданным текстам;

- пользоваться самостоятельно памяткой для подготовки и написания письменного изложения учеником;

- письменно (после коллективной подготовки) подробно или выборочно передавать содержание повествовательного текста, предъявленного на основе зрительного и слухового восприятия, сохраняя основные особенности текста-образца; грамотно записывать текст; соблюдать требование каллиграфии при письме;

- сочинять письма, поздравительные открытки, объявления и другие небольшие тексты для конкретных ситуаций общения;

- составлять тексты повествовательного и описательного характера на основе разных источников (по наблюдению, по сюжетному рисунку, по репродукциям картин художников, по заданной теме и плану, опорным словам, на свободную тему, по пословице или поговорке, творческому воображению и др.);

- письменно сочинять небольшие речевые произведения освоенных жанров (например, записку, письмо, поздравление, объявление);

- проверять правильность своей письменной речи, исправлять допущенные орфографические и пунктуационные ошибки; улучшать написанное: добавлять и убирать элементы содержания, заменять слова на более точные и выразительные;

- пользоваться специальной, справочной литературой, словарями, журналами, Интернетом при создании собственных речевых произведений на заданную или самостоятельно выбранную тему.

Обучающийся получит возможность научиться:

- подробно и выборочно письменно передавать содержание текста;
- различать стилистические варианты языка при сравнении стилистически контрастных текстов (художественного и научного или делового, разговорного и научного или делового);
- создавать собственные тексты и корректировать заданные тексты с учётом точности, правильности, богатства и выразительности письменной речи; использовать в текстах синонимы и антонимы;
- анализировать последовательность своих действий при работе над изложениями и сочинениями и соотносить их с разработанным алгоритмом; оценивать правильность выполнения учебной задачи; соотносить собственный текст с исходным (для изложений) и с назначением, задачами, условиями общения (для самостоятельно составленных текстов);
- оформлять результаты исследовательской работы;
- редактировать собственные тексты, совершенствуя правильность речи, улучшая содержание, построение предложений и выбор языковых средств.

### ***Система языка***

#### *Фонетика, орфоэпия, графика*

Обучающийся научится:

- произносить звуки речи в соответствии с нормами языка;
- характеризовать звуки русского языка: гласные ударные — безударные; согласные твёрдые — мягкие, парные — непарные, твёрдые — мягкие; согласные глухие — звонкие, парные — непарные, звонкие и глухие; группировать звуки по заданному основанию;
- соблюдать нормы русского литературного языка в собственной речи и оценивать соблюдение этих норм в речи собеседников (в объёме орфоэпического словаря учебника);
- пользоваться орфоэпическим словарём при определении правильного произношения слова (или обращаться за помощью к другим орфоэпическим словарям русского языка или к учителю, родителям и др.);
- различать звуки и буквы;
- классифицировать слова с точки зрения их звуко-буквенного состава по самостоятельно определённым критериям;
- знать последовательность букв в русском алфавите, пользоваться алфавитом для упорядочивания слов и поиска нужной информации;
- пользоваться при письме небуквенными графическими средствами: пробелом между словами, знаком переноса, красной строки (абзаца), пунктуационными знаками (в пределах изученного).

Обучающийся получит возможность научиться:

- выполнять (устно и письменно) звукобуквенный разбор слова самостоятельно по предложенному в учебнике алгоритму; оценивать правильность проведения звукобуквенного разбора слова (в объёме изучаемого курса).

#### *Лексика*

Освоение данного раздела распределяется по всем разделам курса.

Обучающийся научится:

- осознавать, что понимание значения слова — одно из условий умелого его использования в устной и письменной речи;
- выявлять в речи слова, значение которых требует уточнения;
- определять значение слова по тексту или уточнять с помощью толкового словаря, Интернета;
- распознавать среди предложенных слов синонимы, антонимы, омонимы, фразеологизмы, устаревшие слова (простые случаи);
- подбирать к предложенным словам антонимы и синонимы;
- понимать этимологию мотивированных слов-названий;
- выбирать слова из ряда предложенных для успешного решения коммуникативных задач;
- подбирать синонимы для устранения повторов в тексте;
- находить в художественном тексте слова, употреблённые в переносном значении, а также эмоционально-оценочные слова, эпитеты, сравнения, олицетворения (без терминологии); оценивать уместность употребления этих слов в речи;
- пользоваться словарями при решении языковых и речевых задач.

Обучающийся получит возможность научиться:

- оценивать уместность использования слов в устной и письменной речи;
- подбирать антонимы для точной характеристики предметов при их сравнении;
- иметь представление о заимствованных словах; осознавать один из способов пополнения словарного состава русского языка иноязычными словами;
- работать с разными словарями;
- приобретать опыт редактирования предложения (текста).

#### *Состав слова (морфемика)*

Обучающийся научится:

- различать изменяемые и неизменяемые слова;
- различать однокоренные слова среди других (неоднокоренных) слов (форм слов, слов с омонимичными корнями, синонимов);
- находить в словах окончание, основу (в простых случаях), корень, приставку, суффикс (постфикс -ся), соединительные гласные в сложных словах, использовать алгоритм опознавания изучаемых морфем;
- находить корень в однокоренных словах с чередованием согласных в корне;
- узнавать сложные слова (типа *вездеход, вертолёт* и др.), выделять в них корни; находить соединительные гласные (интерфиксы) в сложных словах;
- сравнивать, классифицировать слова по их составу;
- соотносить слова с представляемыми к ним моделями, выбирать из предложенных слов слово, соответствующее заданной модели, составлять модель заданного слова;
- самостоятельно подбирать слова к заданной модели;
- понимать значения, вносимые в слово суффиксами и приставками (простые случаи); образовывать слова с этими морфемами для передачи соответствующего значения;
- образовывать слова (разных частей речи) с помощью приставки или суффикса или с помощью приставки и суффикса).

Обучающийся получит возможность научиться:

- понимать роль каждой из частей слова в передаче лексического значения слова;
- понимать смысловые, эмоциональные, изобразительные возможности суффиксов и приставок;
- узнавать образование слов с помощью суффиксов или приставок;
- разбирать самостоятельно (устно и письменно) по составу слова с однозначно выделяемыми морфемами в соответствии с предложенным в учебнике алгоритмом;
- подбирать однокоренные слова и формы одного и того же слова с целью проверки изучаемых орфограмм в корне слова, использовать знание графического образа приставок и суффиксов для овладения правописанием слов с этими приставками и суффиксами (при изучении частей речи).

#### *Морфология*

Обучающийся научится:

- определять принадлежность слова к определённой части речи по комплексу освоенных признаков; классифицировать слова по частям речи;
- распознавать части речи на основе усвоенных признаков (в объёме программы);
- пользоваться словами разных частей речи и их формами в собственных речевых высказываниях;
- выявлять роль и значение слов частей речи в речи;
- определять грамматические признаки имён существительных — род, склонение, число, падеж;
- определять грамматические признаки имён прилагательных — род (в единственном числе), число, падеж; изменять имена прилагательные по падежам;
- определять грамматические признаки личного местоимения в начальной форме — лицо, число, род (у местоимений 3-го лица в единственном числе); иметь представление о склонении личных местоимений; использовать личные местоимения для устранения неоправданных повторов; правильно употреблять в речи формы личных местоимений;
- распознавать неопределённую форму глагола; определять грамматические признаки глаголов — время, число, род (в прошедшем времени в единственном числе), лицо (в настоящем и будущем времени); изменять глаголы в настоящем и будущем времени по лицам и числам (спрягать); изменять

глаголы в прошедшем времени в единственном числе по родам; иметь представление о возвратных глаголах;

▪ определять грамматические признаки личного местоимения в начальной форме — лицо, число, род (у местоимений 3-го лица в единственном числе); иметь представление о склонении личных местоимений, изменять личные местоимения по падежам; использовать личные местоимения для устранения неоправданных повторов; правильно употреблять в речи личные местоимения;

▪ распознавать наречия как часть речи; понимать их роль и значение в речи;

▪ различать наиболее употребительные предлоги и определять их роль при образовании падежных форм имён существительных и местоимений;

▪ понимать роль союзов и частицы не в речи;

▪ подбирать примеры слов и форм слов разных частей речи.

Обучающийся получит возможность научиться:

•разграничивать самостоятельные и служебные части речи;

•сравнивать и сопоставлять признаки, присущие изучаемым частям речи; находить в тексте слова частей речи по указанным морфологическим признакам; классифицировать части речи по наличию или отсутствию освоенных признаков;

•различать смысловые и падежные вопросы имён существительных;

•склонять личные местоимения, соотносить личное местоимение в косвенном падеже с его начальной формой, распознавать падеж личного местоимения в предложении и тексте;

•различать родовые и личные окончания глагола;

•наблюдать над словообразованием имён существительных, имён прилагательных, глаголов;

•проводить полный морфологический разбор имён существительных, имён прилагательных, глаголов по предложенному в учебнике алгоритму, оценивать правильность проведения морфологического разбора;

•находить в тексте личные местоимения, наречия, числительные, возвратные глаголы, предлоги вместе с личными местоимениями, к которым они относятся, союзы и, а, но, частицу не при глаголах;

•находить и исправлять в устной и письменной речи речевые ошибки и недочёты в употреблении изучаемых форм частей речи.

### *Синтаксис*

Обучающийся научится:

▪ различать предложение, словосочетание и слово;

▪ устанавливать в словосочетании связь главного слова с зависимым при помощи вопросов;

▪ составлять из заданных слов словосочетания, учитывая их связь по смыслу и по форме;

▪ устанавливать при помощи смысловых вопросов связь между словами в предложении; отражать её в схеме;

▪ соотносить предложения со схемами, выбирать предложение, соответствующее схеме;

▪ классифицировать предложения по цели высказывания и по эмоциональной окраске (по интонации);

▪ выделять из потока речи предложения, оформлять их границы;

▪ находить главные (подлежащее и сказуемое) и второстепенные члены предложения (без деления на виды); выделять из предложения словосочетания;

▪ распознавать предложения с однородными членами, находить в них однородные члены; использовать интонацию при перечислении однородных членов предложения;

▪ составлять предложения с однородными членами и использовать их в речи; при составлении таких предложений пользоваться бессоюзной связью и союзами и, а, но.

Обучающийся получит возможность научиться:

▪ различать простое предложение с однородными членами и сложное предложение;

▪ находить в предложении обращение;

▪ выполнять в соответствии с предложенным в учебнике алгоритмом разбор простого предложения (по членам предложения, синтаксический), оценивать правильность разбора.

### *Орфография и пунктуация*

Обучающийся научится:

а) применять ранее изученные правила правописания:

▪ раздельное написание слов;

- сочетания жи—ши, ча—ща, чу—щу в положении под ударением;
  - сочетания чк, чн, чт, нч, щн и др.;
  - перенос слов;
  - прописная буква в начале предложения, именах собственных;
  - проверяемые безударные гласные в корне слова;
  - парные звонкие и глухие согласные в корне слова;
  - непроизносимые согласные;
  - непроверяемые гласные и согласные в корне слова, в том числе с удвоенными согласными (перечень см. в словаре учебника);
  - гласные и согласные в неизменяемых на письме приставках и суффиксах;
  - разделительные мягкий и твёрдый знаки (ь, ъ);
  - мягкий знак после шипящих на конце имён существительных (речь, брошь, мышь);
  - соединительные о и е в сложных словах (самолёт, везде-ход);
  - е и и в суффиксах имён существительных (ключик — ключика, замочек — замочка);
  - безударные падежные окончания имён существительных (кроме существительных на -мя, -ий, -ье, -ия, -ов, -ин);
  - безударные падежные окончания имён прилагательных;
  - раздельное написание предлогов с личными местоимениями; раздельное написание частицы не с глаголами;
  - мягкий знак (ь) после шипящих на конце глаголов в форме 2-го лица единственного числа (читаешь, пишешь);
  - мягкий знак (ь) в глаголах в сочетании -ться;
  - безударные личные окончания глаголов;
  - раздельное написание предлогов с другими словами;
  - знаки препинания в конце предложения: точка, вопросительный и восклицательный знаки;
  - знаки препинания (запятая) в предложениях с однородными членами;
- б) подбирать примеры с определённой орфограммой;
- в) осознавать место возможного возникновения орфографической ошибки;
- г) обнаруживать орфограммы по освоенным опознавательным признакам в указанных учителем словах (в объёме изучаемого курса);
- д) определять разновидности орфограмм и соотносить их с изученными правилами;
- е) пользоваться орфографическим словарём учебника как средством самоконтроля при проверке написания слов с непроверяемыми орфограммами;
- ж) безошибочно списывать текст объёмом 80—90 слов;
- з) писать под диктовку тексты объёмом 75—80 слов в соответствии с изученными правилами правописания;
- и) проверять собственный и предложенный текст, находить и исправлять орфографические и пунктуационные ошибки.

Обучающийся получит возможность научиться:

- а) применять правила правописания:
- соединительные о и е в сложных словах (самолёт, вездеход);
  - е и и в суффиксах -ек, -ик;
  - запятая при обращении;
  - запятая между частями в сложном предложении;
- б) объяснять правописание безударных падежных окончаний имён существительных (кроме существительных на -мя, -ий, -ье, -ия, -ов, -ин);
- в) объяснять правописание безударных падежных имён прилагательных;
- г) объяснять правописание личных окончаний глагола;
- д) объяснять написание сочетаний -ться и -тся в глаголах;
- е) применять разные способы проверки правописания слов: изменение формы слова, подбор однокоренных слов, подбор слов с ударной морфемой, знание фонетических особенностей орфограммы, использование орфографического словаря;
- ж) при составлении собственных текстов во избежание орфографических или пунктуационных ошибок, использовать помощь взрослого или словарь, пропуск орфограммы или пунктограммы.

## Содержание учебного предмета

### Виды речевой деятельности

**Слушание.** Осознание цели и ситуации устного общения. Адекватное восприятие звучащей речи. Понимание на слух информации, содержащейся в предложенном тексте, определение основной мысли текста, передача его содержания по вопросам.

**Говорение.** Выбор языковых средств в соответствии с целями и условиями для эффективного решения коммуникативной задачи. Практическое овладение диалогической формой речи. Овладение умениями начать, поддержать, закончить разговор, привлечь внимание и т. п. Практическое овладение устными монологическими высказываниями в соответствии с учебной задачей (описание, повествование, рассуждение). Овладение нормами речевого этикета в ситуациях учебного и бытового общения (приветствие, прощание, извинение, благодарность, обращение с просьбой). Соблюдение орфоэпических норм и правильной интонации.

**Чтение.** Понимание учебного текста. Выборочное чтение с целью нахождения необходимого материала. Нахождение информации, заданной в тексте в явном виде. Формулирование простых выводов на основе информации, содержащейся в тексте. Интерпретация и обобщение содержащейся в тексте информации. *Анализ и оценка содержания, языковых особенностей и структуры текста.*<sup>1</sup>

**Письмо.** Овладение разборчивым аккуратным письмом с учётом гигиенических требований к этому виду учебной работы. Списывание, письмо под диктовку в соответствии с изученными правилами. Письменное изложение содержания прослушанного и прочитанного текстов (подробное, выборочное). Создание небольших собственных текстов (сочинений) по интересной детям тематике (на основе впечатлений, литературных произведений, сюжетных картин, серий картин, репродукций картин художников, просмотра фрагмента видеозаписи и т. п.).

### Обучение грамоте

**Фонетика.** Звуки речи. Осознание единства звукового состава слова и его значения. Установление числа и последовательности звуков в слове. Сопоставление слов, различающихся одним или несколькими звуками. Составление звуковых моделей слов. Сравнение моделей различных слов. Подбор слов к определённой модели. Различение гласных и согласных звуков, гласных ударных и безударных, согласных твёрдых и мягких, звонких и глухих. Слог как минимальная произносительная единица. Деление слов на слоги. Определение места ударения. Смыслоразличительная роль ударения.

**Графика.** Различение звука и буквы: буква как знак звука. Овладение позиционным способом обозначения звуков буквами. Буквы гласных как показатель твёрдости-мягкости согласных звуков. Функция букв е, ё, ю, я. Мягкий знак (ь) как показатель мягкости предшествующего согласного звука. Знакомство с русским алфавитом как последовательностью букв.

**Чтение.** Формирование навыка слогового чтения (ориентация на букву, обозначающую гласный звук). Плавное слоговое чтение и чтение целыми словами со скоростью, соответствующей индивидуальному темпу ребёнка. Осознанное чтение слов, словосочетаний, предложений и коротких текстов. Чтение с интонациями и паузами в соответствии со знаками препинания. Развитие осознанности и выразительности чтения на материале небольших текстов и стихотворений. Знакомство с орфоэпическим чтением (при переходе к чтению целыми словами). Орфографическое чтение (проговаривание) как средство самоконтроля при письме под диктовку и при списывании.

**Письмо.** Усвоение гигиенических требований при письме. Развитие мелкой моторики пальцев и свободы движения руки. Развитие умения ориентироваться на пространстве листа в тетради и на пространстве классной доски. Овладение начертанием письменных прописных (заглавных) и строчных букв. Письмо букв, буквосочетаний, слогов, слов, предложений с соблюдением гигиенических норм. Овладение разборчивым, аккуратным письмом. Письмо под диктовку слов и предложений, написание которых не расходится с их произношением. Усвоение приёмов и последовательности правильного списывания текста. Овладение первичными навыками клавиатурного письма. Понимание функции небуквенных графических средств: пробела между словами, знака переноса.

---

<sup>1</sup> Материал для ознакомления, не является обязательным для усвоения и не выносится в требования, предъявляемые к учащимся

**Слово и предложение.** Восприятие слова как объекта изучения, материала для анализа. Наблюдение над значением. Различение слова и предложения. Работа с предложением: выделение слов, изменение их порядка. Интонация в предложении. Моделирование предложения в соответствии с заданной интонацией.

**Орфография.** Знакомство с правилами правописания и их применение:

- раздельное написание слов;
- обозначение гласных после шипящих (ча—ща, чу—щу, жи—ши);
- прописная (заглавная) буква в начале предложения, в именах собственных;
- перенос слов по слогам без стечения согласных;
- знаки препинания в конце предложения.

**Развитие речи.** Понимание прочитанного текста при самостоятельном чтении вслух и при его прослушивании. Составление небольших рассказов повествовательного характера по серии сюжетных картинок, материалам собственных игр, занятий, наблюдений, на основе опорных слов

### **Систематический курс**

**Фонетика и орфоэпия.** Различение гласных и согласных звуков. Нахождение в слове ударных и безударных гласных звуков. Различение мягких и твёрдых согласных звуков, определение парных и непарных по твёрдости-мягкости согласных звуков. Различение звонких и глухих согласных звуков, определение парных и непарных по звонкости-глухости согласных звуков. Определение качественной характеристики звука: гласный — согласный; гласный ударный — безударный; согласный твёрдый — мягкий, парный — непарный; согласный звонкий — глухой, парный — непарный. Деление слов на слоги. Словообразующая роль гласных звуков. Словесное ударение и логическое (смысловое) ударение в предложениях. Словообразующая функция ударения. Ударение, произношение звуков и сочетаний звуков в соответствии с нормами современного русского литературного языка. Фонетический анализ слова.

**Графика.** Различение звуков и букв. Обозначение на письме твёрдости и мягкости согласных звуков. Использование на письме разделительных твёрдого (ъ) и мягкого (ь) знаков. Установление соотношения звукового и буквенного состава слов типа стол, конь; в словах с йотированными гласными е, ё, ю, я; в словах с непроизносимыми согласными.

Использование небуквенных графических средств: пробела между словами, знака переноса, красной строки (абзаца), пунктуационных знаков (в пределах изученного). Знание алфавита: правильное название букв, их последовательность. Использование алфавита при работе со словарями, справочниками, каталогами.

**Лексика**<sup>2</sup>. Понимание слова как единства звучания и значения. Выявление слов, значение которых требует уточнения. Определение значения слова по тексту или уточнение значения с помощью толкового словаря. Представление об однозначных и многозначных словах, о прямом и переносном значении слова, о синонимах, антонимах, омонимах, фразеологизмах. Наблюдение за их использованием в тексте. Работа с разными словарями.

**Состав слова (морфемика).** Овладение понятием «родственные (однокоренные) слова». Различение однокоренных слов и различных форм одного и того же слова. Различение однокоренных слов и синонимов, однокоренных слов и слов с омонимичными корнями. Выделение в словах с однозначно выделяемыми морфемами окончания, корня, приставки, суффикса (*постфикса* -ся), основы. Различение изменяемых и неизменяемых слов. *Представление о значении суффиксов и приставок. Образование однокоренных слов с помощью суффиксов и приставок. Сложные слова. Нахождение корня в однокоренных словах с чередованием согласных в корне. Разбор слова по составу.*

**Морфология.** Части речи; деление частей речи на самостоятельные и служебные.

**Имя существительное.** Значение и употребление в речи. Различение имён существительных одушевлённых и неодушевлённых по вопросам кто? и что? *Выделение имён существительных собственных и нарицательных.* Различение имён существительных мужского, женского и среднего рода. Изменение существительных по числам. *Начальная форма имени существительного.* Изменение существительных по падежам. Определение падежа, в котором употреблено имя существительное. *Различение падежных и смысловых (синтаксических) вопросов.* Определение принадлежности имён

---

<sup>2</sup> Изучается во всех разделах курса

существительных к 1, 2, 3-му склонению. *Словообразование имён существительных. Морфологический разбор имён существительных.*

**Имя прилагательное.** Значение и употребление в речи. Изменение прилагательных по родам, числам и падежам, кроме прилагательных на -ий, -ья, -ов, -ин. Зависимость формы имени прилагательного от формы имени существительного. *Начальная форма имени прилагательного. Словообразование имён прилагательных. Морфологический разбор имён прилагательных.*

**Местоимение.** Общее представление о местоимении. Личные местоимения. Значение и употребление в речи. *Личные местоимения 1, 2, 3-го лица единственного и множественного числа. Склонение личных местоимений.*

**Числительное.** Общее представление о числительных. Значение и употребление в речи количественных и порядковых числительных.

**Глагол.** Значение и употребление в речи. Неопределённая форма глагола. Различение глаголов, отвечающих на вопросы что сделать? и что делать? Изменение глаголов по временам: настоящее, прошедшее, будущее время. Изменение глаголов по лицам и числам в настоящем и будущем времени (спряжение). Способы определения I и II спряжения глаголов (практическое овладение). Изменение глаголов прошедшего времени по родам и числам. *Возвратные глаголы. Словообразование глаголов от других частей речи. Морфологический разбор глаголов.*

**Наречие.** Значение и употребление в речи.

**Предлог.** Знакомство с наиболее употребительными предлогами. *Функция предлогов: образование падежных форм имён существительных и местоимений.* Отличие предлогов от приставок.

**Союз.** Союзы и, а, но, их роль в речи.

**Частица.** Частица не, её значение.

**Синтаксис.** Различение предложения, словосочетания, слова (осознание их сходства и различия). *Определение в словосочетании главного и зависимого слов при помощи вопроса.* Различение предложений по цели высказывания: повествовательные, вопросительные и побудительные; по эмоциональной окраске (интонации): восклицательные и невосклицательные.

**Простое предложение.** Нахождение главных членов предложения: подлежащее и сказуемое. Различение главных и второстепенных членов предложения. Установление связи (при помощи смысловых вопросов) между словами в словосочетании и предложении. *Предложения распространённые и нераспространённые. Синтаксический анализ простого предложения с двумя главными членами.* Нахождение однородных членов и самостоятельное составление предложений с ними без союзов и с союзами и, а, но. Использование интонации перечисления в предложениях с однородными членами. *Нахождение в предложении обращения (в начале, середине или конце предложения).*

**Сложное предложение (общее представление).** *Различение простых и сложных предложений.*

**Орфография и пунктуация.** Формирование орфографической зоркости, использование разных способов проверки орфограмм в зависимости от места орфограммы в слове. Использование орфографического словаря. Применение правил правописания и пунктуации:

- сочетания жи—ши, ча—ща, чу—шу в положении под ударением;
- сочетания чк, чн, чт, нч, щн и др.;
- перенос слов;
- прописная буква в начале предложения, в именах собственных;
- проверяемые безударные гласные в корне слова;
- парные звонкие и глухие согласные в корне слова;
- непроизносимые согласные;
- непроверяемые гласные и согласные в корне слова (на ограниченном перечне слов); непроверяемые буквы-орфограммы гласных и согласных звуков в корне слова;
- гласные и согласные в неизменяемых на письме приставках;
- разделительные твёрдый (ъ) и мягкий (ь) знаки;
- мягкий знак после шипящих на конце имён существительных (речь, рожь, мышь);
- соединительные о и е в сложных словах (самолёт, вездеход);
- е и и в суффиксах имён существительных (ключик — ключика, замочек—замочка);
- безударные падежные окончания имён существительных (кроме существительных на -мя, -ий, -ье, -ия, -ов, -ин);



- безударные падежные окончания имён прилагательных;
- раздельное написание предлогов с именами существительными;
- раздельное написание предлогов с личными местоимениями;
- раздельное написание частицы не с глаголами;
- мягкий знак после шипящих на конце глаголов во 2-м лице единственного числа (читаешь, учишь);
- мягкий знак в глаголах в сочетании -ться;
- *безударные личные окончания глаголов;*
- раздельное написание предлогов с другими словами;
- знаки препинания в конце предложения: точка, вопросительный и восклицательные знаки;
- знаки препинания (запятая) в предложениях с однородными членами;
- *запятая при обращении в предложениях;*
- *запятая между частями в сложном предложении*

**Развитие речи.** Осознание ситуации общения: с какой целью, с кем и где происходит общение?

Практическое овладение диалогической формой речи. Выражение собственного мнения, его аргументация с учётом ситуации общения.

Овладение умениями ведения разговора (начать, поддержать, закончить разговор, привлечь внимание и т. п.). Овладение нормами речевого этикета в ситуациях учебного и бытового общения (приветствие, прощание, извинение, благодарность, обращение с просьбой), в том числе при обращении с помощью средств информационных и коммуникационных технологий (ИКТ).

Практическое овладение монологической формой речи. Умение строить устное монологическое высказывание на определённую тему с использованием разных типов речи (описание, повествование, рассуждение).

Текст. Признаки текста. Смысловое единство предложений в тексте. Заглавие текста. Последовательность предложений в тексте. Последовательность частей текста (абзацев).

Комплексная работа над структурой текста: озаглавливание, корректирование порядка предложений и частей текста (абзацев).

План текста. Составление планов к заданным текстам. *Создание собственных текстов по предложенным и самостоятельно составленным планам.*

Типы текстов: описание, повествование, рассуждение, их особенности.

Знакомство с жанрами письма и поздравления.

Создание собственных текстов и корректирование заданных текстов с учётом точности, правильности, богатства и выразительности письменной речи; *использование в текстах синонимов и антонимов.*

Знакомство с основными видами изложений и сочинений (без заучивания учащимися определений): *изложение подробное и выборочное, изложение с элементами сочинения; сочинение-повествование, сочинение-описание, сочинение-рассуждение.*

### Тематическое планирование

Раздел программы	Темы, входящие в раздел	Кол-во часов				Основное содержание по темам	Характеристика основных видов деятельности ученика
		1 кл.	2 кл.	3 кл.	4 кл.		
1. Обучение грамоте		115	-	-	-		
	1.1.Письмо	69	-	-	-	<p>Усвоение гигиенических требований при письме. Развитие мелкой моторики пальцев и свободы движения руки. Развитие умения ориентироваться на пространстве листа в тетради и на пространстве классной доски. Овладение начертанием письменных заглавных и строчных букв. Письмо букв, буквосочетаний, слогов, слов, предложений с соблюдением гигиенических норм. Овладение разборчивым, аккуратным письмом. Письмо под диктовку слов и предложений, написание которых не расходится с их произношением. Усвоение приемов и последовательности правильного списывания текста.</p> <p>Понимание функций не буквенных графических средств: пробела между словами, знака переноса.</p>	<p><b>Анализировать</b> поэлементный состав букв. <b>Различать</b> буквы, имеющие оптическое и кинетическое сходство.</p> <p><b>Моделировать</b> буквы из набора элементов, из различных материалов. Выкладывать слова из разрезной азбуки.</p> <p><b>Анализировать</b> деформированные буквы, определять недостающие элементы, реконструировать буквы.</p> <p><b>Контролировать</b> правильность написания букв, сравнивать свои буквы с предложенным образцом.</p> <p><b>Записывать</b> под диктовку слова и предложения, состоящие из трех – пяти слов со звуками сильной позиции.</p> <p><b>Сравнивать:</b> соотносить печатный и письменный шрифт, записывать письменными буквами текст, написанный печатными буквами.</p> <p><b>Моделировать</b> в процессе совместного обсуждения алгоритм списывания. Списывать слова, предложения в соответствии с заданным алгоритмом, контролировать этапы своей работы</p>
	1.2. Графика	10	-	-	-	<p>Различение звука и буквы: буква как знак звука. Овладение позиционным способом обозначения звуков буквами.</p> <p>Гласные буквы как показатель твердости – мягкости согласных звуков.</p>	<p><b>Соотносить</b> звук и соответствующую ему букву.</p> <p><b>Характеризовать</b> функцию букв, обозначающих гласные звуки в открытом слоге: буквы гласных как показатель твердости-мягкости предшествующих согласных звуков.</p>

						<p>Функция букв <b>е, ё, ю, я</b>. Мягкий знак как показатель мягкости предшествующего согласного.</p> <p>Знакомство с русским алфавитом как последовательностью букв.</p>	<p><b>Дифференцировать</b> буквы, обозначающие близкие по акустико-артикуляционным признакам согласные звуки (<b>з-с, ж-ш, с-ш, з-ж, л-р, ц-ч</b> и т.д.).</p> <p><b>Дифференцировать</b> буквы, имеющие оптическое и кинетическое сходство (<b>о-а, и-у, п-т, л-м, х-ж, ш-т, в-д</b>).</p> <p><b>Объяснить</b> функцию буквы <b>ь</b>.</p> <p><b>Использовать</b> алфавит для упорядочивания слов.</p>
	1.3. Слово и предложение	7	-	-	-	<p>Восприятие слова как объекта изучения, материала для анализа.</p> <p>Наблюдение над значением слова.</p> <p>Различение слова и предложения.</p> <p>Работа с предложением: выделение слов, изменение их порядка.</p>	<p><b>Различать</b> слова и обозначаемый их предмет.</p> <p><b>Объяснить</b> значение слов с опорой на контекст.</p> <p><b>Моделировать</b> предложения, распространять и сокращать предложения в соответствии с изменением модели.</p> <p><b>Сравнивать</b> собственные предложения с заданной моделью.</p> <p><b>Контролировать</b> правильность предложений, корректировать предложения, содержащие смысловые и грамматические ошибки.</p>
	1.4. Орфография	18	-	-	-	<p>Знакомство с правилами правописания и их применение:</p> <ul style="list-style-type: none"> <li>• раздельное написание слов;</li> <li>• обозначение гласных после шипящих (<b>жи-ши, ча-ща, чу-щу</b>);</li> <li>• заглавная буква в начале предложения, в именах собственных;</li> <li>• перенос слов по слогам без стечения согласных.</li> </ul> <p>Знаки препинания в конце предложения.</p>	<p><b>Анализировать</b> текст: находить в нем слова с буквосочетаниями <b>жи-ши, ча-ща, чу-щу</b>, выписывать слова с данными буквосочетаниями.</p> <p><b>Объяснять</b> случаи употребления заглавной буквы.</p> <p><b>Оформлять</b> начало и конец предложения.</p> <p><b>Соблюдать</b> пробелы между словами.</p> <p><b>Применять</b> изученные правила при списывании и записи под диктовку.</p>
	1.5. Развитие речи	11	-	-	-	<p>Понимание прочитанного текста</p>	<p><b>Анализировать</b> предлагаемые серии</p>

						при самостоятельном чтении вслух и при его прослушивании. Составление небольших рассказов повествовательного характера по серии сюжетных картинок, материалам собственных игр, занятий, наблюдений.	сюжетных картинок: определять последовательность; устанавливать правильную последовательность при ее нарушении; составлять рассказы с опорой на картинки. Реконструировать события и объяснять ошибки художников; составлять рассказы после внесения изменений в последовательность картинок. <b>Сочинять</b> небольшие рассказы повествовательного и описательного характера (случаи из собственной жизни, свои наблюдения и переживания). <b>Составлять</b> рассказ по опорным словам. <b>Объяснять</b> уместность и неуместность использования тех или иных речевых средств в ситуациях учебного и бытового общения. <b>Участвовать</b> в учебном диалоге, высказывать и обосновывать свою точку зрения.
<b>2. Систематический курс</b>		50	170	170	170		
	2.1. Фонетика и орфоэпия	10	1	2	2	Различение гласных и согласных звуков. Нахождение в слове ударных и безударных гласных звуков. Различение мягких и твердых согласных звуков, определение парных и непарных по твердости-мягкости согласных звуков. Различение звонких и глухих согласных звуков, определение парных и непарных по звонкости-глухости согласных звуков. Определение качественной характеристики звука: гласный —	<b>Слышать</b> и произносить основные звуки речи, различать их на основе артикуляционных признаков. <b>Различать</b> ударные и безударные гласные. <b>Слышать</b> звуки русского языка в слове, правильно их произносить, устанавливать последовательность звуков в слове различать особенности гласных и согласных, твердых и мягких согласных, глухих и звонких, парных по глухости-звонкости согласных. <b>Соотносить</b> звуки и буквы, устанавливать

						согласный; гласный ударный — безударный; согласный твёрдый — мягкий, парный — непарный; согласный звонкий — глухой, парный — непарный. Деление слов на слоги. Слогообразующая роль гласных звуков. Словесное ударение и логическое (смысловое) ударение в предложениях. Словообразующая функция ударения. Ударение, произношение звуков и сочетаний звуков в соответствии с нормами современного русского литературного языка. <i>Фонетический анализ слова.</i>	их роль в слове. <b>Научатся русскому литературному произношению</b> звуков и их сочетаний в словах.
	2.2. Графика	4	1	-	-	Различение звуков и букв. Обозначение на письме твёрдости и мягкости согласных звуков. Использование на письме разделительных <b>ь</b> и <b>ъ</b> . Установление соотношения звукового и буквенного состава слов типа <i>стол, конь</i> ; в словах с йотированными гласными <b>е, ё, ю, я</b> ; в словах с непроизносимыми согласными. Использование небуквенных графических средств: пробела между словами, знака переноса, красной строки (абзаца), пунктуационных знаков (в пределах изученного). Знание алфавита: правильное название букв, их последовательность. Использование алфавита при работе со словарями,	<b>Различать</b> звуки и буквы. Обозначать на письме твердость и мягкость согласных звуков. <b>Использовать</b> на письме разделительный <b>ь</b> и <b>ъ</b> . <b>Использовать</b> небуквенные графические средства: пробел между словами, знак переноса, красная строка (абзац), пунктуационные знаки (в пределах изученного). <b>Знать</b> алфавит: правильно называть буквы и их последовательность. <b>Использование алфавита</b> при работе со словарями, справочниками, каталогами.

						справочниками, каталогами.	
	2.3.Лексика	3	5	6	6	<p>Понимание слова как единства звучания и значения. Выявление слов, значение которых требует уточнения. <i>Определение значения слова по тексту или уточнение значения с помощью толкового словаря. Представление об однозначных и многозначных словах, о прямом и переносном значении слова, о синонимах, антонимах, омонимах, фразеологизмах. Наблюдение за их использованием в тексте. Работа с разными словарями.</i></p>	<p><b>Уточнить и углубить</b> представление о речи, ее видах и формах, языке как средстве общения между людьми.</p> <p><b>Составлять</b> предложения, различные по цели высказывания и интонации, по заданным схемам, вопросам, опорным словам, определенной теме, рисунку.</p> <p><b>Определять</b> связь слов в предложении, устанавливать последовательность предложений в тексте.</p> <p><b>Уточнить и углубить</b> представление о лексическом значении слова, об однозначных и многозначных словах, о прямом и переносном значении слов, об антонимах и синонимах, о тематических группах слов.</p> <p><b>Работа</b> с текстом: определять тему, главную мысль, подбирать заголовок, выделять части, устанавливать последовательность и связь предложений в частях текста и частей в тексте.</p> <p><b>Выявлять слова</b>, значение которых требует уточнения.</p> <p><b>Работать</b> с разными словарями.</p>
	2.4. Состав слова (морфемика)	6	16	14	11	<p>Овладение понятием «родственные (однокоренные) слова». Различение однокоренных слов и различных форм одного и того же слова. Различение однокоренных слов и синонимов, однокоренных слов и слов с омонимичными корнями. Выделение в словах с однозначно выделяемыми морфемами окончания, корня, приставки, суффикса (<i>постфикса -ся</i>), основы.</p>	<p><b>Овладеть понятием</b> однокоренные слова.</p> <p><b>Различать</b> однокоренные слова и различные формы одного и того же слова.</p> <p><b>Выделять</b> в словах морфемы, основу.</p> <p><b>Различать</b> изменяемые и неизменяемые слова.</p> <p><b>Образовывать</b> однокоренные слова с помощью суффиксов и приставок.</p> <p><b>Выполнять</b> разбор слова по составу.</p>

						Различение изменяемых и неизменяемых слов. <i>Представление о значении суффиксов и приставок. Образование однокоренных слов помощью суффиксов и приставок. Сложные слова. Нахождение корня в однокоренных словах с чередованием согласных в корне. Разбор слова по составу.</i>	
	2.5.Морфология	4	39	48	68	<p>Части речи; <i>деление частей речи на самостоятельные и служебные.</i></p> <p><b>Имя существительное.</b> Значение и употребление в речи. Различение имён существительных <i>одушевлённых и неодушевлённых</i> по вопросам <i>кто?</i> и <i>что?</i> <i>Выделение имён существительных собственных и нарицательных.</i></p> <p>Различение имён существительных мужского, женского и среднего рода. Изменение существительных по числам. <i>Начальная форма имени существительного.</i> Изменение существительных по падежам. Определение падежа, в котором употреблено имя существительное. <i>Различение падежных и смысловых (синтаксических) вопросов.</i> Определение принадлежности имён существительных к 1, 2, 3-му склонению. <i>Словообразование имён существительных.</i></p> <p><i>Морфологический разбор имён</i></p>	<p><b>Делить</b> части речи на самостоятельные и служебные.</p> <p><b>Имя существительное:</b> различать одушевленные и неодушевленные, собственные и нарицательные, по родам, по числам; изменять по падежам; склонению; выполнять морфологический разбор.</p> <p><b>Имя прилагательное:</b> изменять по родам, числам, падежам; выполнять морфологический разбор.</p> <p><b>Местоимение:</b> различать по лицам в единственном и множественном числе; склонение личных местоимений.</p> <p><b>Числительное:</b> употреблять в речи количественные и порядковые числительные.</p> <p><b>Глагол:</b> различать глаголы по видам, спряжению; изменять по временам, лицам, числам, родам; выполнять морфологический разбор слова.</p> <p><b>Наречие:</b> употреблять в речи.</p> <p><b>Предлог:</b> отличать предлоги от приставок.</p> <p><b>Союз:</b> союзы <b>и, а, но,</b> их роль в речи.</p> <p><b>Частица:</b> частица <b>не</b> и ее значение.</p>

					<p><i>существительных.</i></p> <p><b>Имя прилагательное.</b> Значение и употребление в речи. Изменение прилагательных по родам, числам и падежам, кроме прилагательных на <b>-ий, -ья, -ов, -ин</b>. Зависимость формы имени прилагательного от формы имени существительного. <i>Начальная форма имени прилагательного. Словообразование имён прилагательных. Морфологический разбор имён прилагательных.</i></p> <p><b>Местоимение.</b> Общее представление о местоимении. <i>Личные местоимения. Значение и употребление в речи. Личные местоимения 1, 2, 3-го лица единственного и множественного числа. Склонение личных местоимений.</i></p> <p><b>Числительное.</b> <i>Общее представление о числительных. Значение и употребление в речи количественных и порядковых числительных.</i></p> <p><b>Глагол.</b> Значение и употребление в речи. Неопределённая форма глагола. Различение глаголов, отвечающих на вопросы что сделать? и что делать? Изменение глаголов по временам: настоящее, прошедшее, будущее время. Изменение глаголов по лицам и числам в настоящем и будущем времени (спряжение). Способы</p>	
--	--	--	--	--	--	--



						<p>определения I и II спряжения глаголов (практическое овладение). Изменение глаголов прошедшего времени по родам и числам. <i>Возвратные глаголы.</i> <i>Словообразование глаголов от других частей речи.</i> <i>Морфологический разбор глаголов.</i> <b>Наречие.</b> Значение и употребление в речи. <b>Предлог.</b> Знакомство с наиболее употребительными предлогами. <i>Функция предлогов: образование надежных форм имён существительных и местоимений.</i> Отличие предлогов от приставок. <b>Союз.</b> Союзы <b>и, а, но</b>, их роль в речи. <b>Частица.</b> Частица <b>не</b>, её значение.</p>	
	2.6. Синтаксис	6	10	25	20	<p>Различение предложения, словосочетания, слова (осознание их сходства и различия). <i>Определение в словосочетании главного и зависимого слов при помощи вопроса.</i> Различение предложений по цели высказывания: повествовательные, вопросительные и побудительные; по эмоциональной окраске (интонации): восклицательные и невосклицательные. <b>Простое предложение.</b> Нахождение главных членов предложения: подлежащее и сказуемое.</p>	<p><b>Различать предложения, словосочетания, слова.</b> <b>Определять</b> в словосочетании главного и зависимого слова. <b>Различать</b> предложения по цели высказывания, по эмоциональной окраске. <b>Находить</b> главные члены предложения. <b>Устанавливать</b> связь между словами в словосочетании и предложении. <b>Находить</b> однородные члены предложения и самостоятельное составление предложений с ними без союзов и с союзами <b>и, а, но</b>. <b>Находить в</b> предложении обращения.</p>

						<p>Различение главных и второстепенных членов предложения. Установление связи (при помощи смысловых вопросов) между словами в словосочетании и предложении.</p> <p><i>Предложения распространённые и нераспространённые.</i></p> <p><i>Синтаксический анализ простого предложения с двумя главными членами.</i></p> <p>Нахождение однородных членов и самостоятельное составление предложений с ними без союзов и с союзами <b>и, а, но</b>. Использование интонации перечисления в предложениях с однородными членами.</p> <p><i>Нахождение в предложении обращения (в начале, в середине или в конце предложения).</i></p> <p><b>Сложное предложение (общее представление).</b> <i>Различение простых и сложных предложений.</i></p>	
	2.7. Орфография и пунктуация	8	71	42	30	<p><b>Орфография и пунктуация.</b> Формирование орфографической зоркости, использование разных способов проверки орфограмм в зависимости от места орфограммы в слове. Использование орфографического словаря. Применение правил правописания и пунктуации:</p> <ul style="list-style-type: none"> <li>•сочетания <b>жи—ши, ча—ща, чу—щу</b> в положении под ударением;</li> <li>•сочетания <b>чк—чн, чт, нч, щн</b> и др.;</li> </ul>	<p><b>Использовать</b> разные способы проверки орфограмм в зависимости от места орфограммы в слове.</p> <p><b>Использовать</b> орфографический словарь.</p> <p><b>Применять</b> правила правописания и пунктуации:</p> <ul style="list-style-type: none"> <li>- сочетания <b>жи-ши, ча-ща, чу-щу</b> в положении под ударением;</li> <li>- сочетания <b>чк-чн, чт, нч, щн</b> и др.;</li> <li>- перенос слов;</li> <li>- прописная буква в начале предложения, в именах собственных;</li> </ul>

					<ul style="list-style-type: none"> <li>•перенос слов;</li> <li>•прописная буква в начале предложения, в именах собственных;</li> <li>•проверяемые безударные гласные в корне слова;</li> <li>•парные звонкие и глухие согласные в корне слова;</li> <li>•непроизносимые согласные;</li> <li>•непроверяемые гласные и согласные в корне слова (на ограниченном перечне слов); (непроверяемые буквы-орфограммы гласных и согласных звуков в корне слова</li> <li>•гласные и согласные в неизменяемых на письме приставках;</li> <li>•разделительные <b>Ъ</b> и <b>Ь</b>;</li> <li>•мягкий знак после шипящих на конце имён существительных (<i>речь, рожь, мышь</i>);</li> <li>•соединительные <b>о</b> и <b>е</b>, в сложных словах (<i>самолёт, вездеход</i>)</li> <li>•<b>е</b> и <b>и</b> в суффиксах имен существительных (<i>ключик — ключика, замочек-замочка</i>).</li> <li>•безударные падежные окончания имён существительных (кроме существительных на <b>-мя, -ий, -ье, -ия, -ов, -ин</b>);</li> <li>•безударные падежные окончания имён прилагательных;</li> <li>•раздельное написание предлогов с именами существительными;</li> <li>•раздельное написание предлогов с</li> </ul>	<ul style="list-style-type: none"> <li>- проверяемые безударные гласные в корне слова;</li> <li>- парные звонкие и глухие согласные в корне слова;</li> <li>- непроизносимые согласные;</li> <li>- непроверяемые гласные и согласные в корне слова;</li> <li>- непроверяемые буквы-орфограммы гласных и согласных звуков в корне слова;</li> <li>- гласные и согласные в неизменяемых на письме приставках;</li> <li>- разделительные <b>Ъ</b> и <b>Ь</b>;</li> <li>- мягкий знак после шипящих на конце имен существительных;</li> <li>- соединительные <b>о</b> и <b>е</b> в сложных словах;</li> <li>- <b>е</b> и <b>и</b> в суффиксах имен существительных;</li> <li>- безударные падежные окончания имен существительных;</li> <li>- безударные падежные окончания имен прилагательных;</li> <li>- раздельное написание предлогов с именами существительными;</li> <li>- раздельное написание предлогов с личными местоимениями;</li> <li>- раздельное написание частицы <b>не</b> с глаголами;</li> <li>- мягкий знак после шипящих на конце глаголов во 2-м лице ед.числа;</li> <li>- мягкий знак в глаголах в сочетании — <b>ться</b>;</li> <li>- безударные личные окончания глаголов;</li> <li>- раздельное написание предлогов с другими словами;</li> <li>- знаки препинания в конце предложения: точка, вопросительный и восклицательный</li> </ul>
--	--	--	--	--	---	--

						<p>личными местоимениями;</p> <ul style="list-style-type: none"> <li>•раздельное написание частицы <b>не</b> с глаголами;</li> <li>•мягкий знак после шипящих на конце глаголов во 2-м лице единственного числа (<i>читаешь, учишь</i>);</li> <li>•мягкий знак в глаголах в сочетании <b>-ться</b>;</li> <li>•<i>безударные личные окончания глаголов</i>;</li> <li>•раздельное написание предлогов с другими словами;</li> <li>•знаки препинания в конце предложения: точка, вопросительный и восклицательные знаки;</li> <li>•знаки препинания (запятая) в предложениях с однородными членами;</li> <li>•<i>запятая при обращении в предложениях</i>;</li> <li>•<i>запятая между частями в сложном предложении</i>.</li> </ul>	<p>знаки;</p> <ul style="list-style-type: none"> <li>- знаки препинания (запятая) в предложениях с однородными членами;</li> <li>- запятая при обращении в предложениях;</li> <li>- запятая между частями в сложном предложении.</li> </ul>
	2.8. Развитие речи	9	27	33	33	<p>Осознание ситуации общения: с какой целью, с кем и где происходит общение?</p> <p>Практическое овладение диалогической формой речи. Выражение собственного мнения, его аргументация с учётом ситуации общения. Овладение умениями ведения разговора (начать, поддержать, закончить разговор, привлечь внимание и т.п.). Овладение нормами речевого</p>	<p><b>Осознавать</b> ситуацию общения: с какой целью, с кем и где происходит общение?</p> <p><b>Овладевать</b> диалогической формой речи.</p> <p><b>Овладевать</b> нормами речевого этикета в ситуации учебного и бытового общения (приветствие, прощание, извинение, благодарность, обращение с просьбой) в том числе при обращении с помощью средств ИКТ.</p> <p><b>Овладевать</b> монологической формой речи.</p> <p><b>Работать с текстом.</b></p>

					<p>этикета в ситуациях учебного и бытового общения (приветствие, прощание, извинение, благодарность, обращение с просьбой), в том числе при обращении с помощью средств ИКТ.</p> <p>Практическое овладение монологической формой речи. Умение строить устное монологическое высказывание на определённую тему с использованием разных типов речи (описание, повествование, рассуждение).</p> <p>Текст. Признаки текста. Смысловое единство предложений в тексте. Заглавие текста.</p> <p>Последовательность предложений в тексте.</p> <p>Последовательность частей текста (абзацев).</p> <p>Комплексная работа над структурой текста: озаглавливание, корректирование порядка предложений и частей текста (абзацев).</p> <p>План текста. Составление планов к заданным текстам. <i>Создание собственных текстов по предложенным и самостоятельно составленным планам.</i></p> <p>Типы текстов: описание, повествование, рассуждение, их особенности.</p> <p>Знакомство с жанрами письма и</p>	<p><b>Создавать</b> тексты и корректировать заданные тексты с учетом точности, правильности, богатства и выразительности письменной речи; использовать синонимы и антонимы.</p> <p><b>Знакомство</b> с основными видами изложений и сочинений (без заучивания определений): изложение подробное и выборочное, изложение с элементами сочинения, сочинение-повествование, сочинение-описание, сочинение-рассуждение.</p>
--	--	--	--	--	---	---

					<p>поздравления.</p> <p>Создание собственных текстов и редактирование заданных текстов с учётом точности, правильности, богатства и выразительности письменной речи; <i>использование в текстах синонимов и антонимов.</i></p> <p>Знакомство с основными видами изложений и сочинений (без заучивания учащимися определений): <i>изложение подробное и выборочное, изложение с элементами сочинения; сочинение-повествование, сочинение-описание, сочинение-рассуждение.</i></p>	
--	--	--	--	--	--	--

## Описание материально-технического обеспечения образовательного процесса

№ п/п	Наименование объектов и средств материально-технического обеспечения
<b>1</b>	<p><b><i>Печатные пособия</i></b></p> <p style="text-align: center;"><b>УЧЕБНИКИ</b></p> <p>Горецкий В.Г. и др. Азбука. Учебник: 1 класс. Часть 1,2.                      Канакина В.П., Горецкий В.Г. Русский язык. Учебник. 1 класс.                      Канакина В.П., Горецкий В.Г. Русский язык. Учебник. 2 класс. Часть 1,2.                      Канакина В.П., Горецкий В.Г. Русский язык. Учебник. 3 класс. Часть 1,2.                      Канакина В.П., Горецкий В.Г. Русский язык. Учебник. 4 класс. Часть 1, 2.</p> <p style="text-align: center;"><b>РАБОЧИЕ ТЕТРАДИ</b></p> <p>Горецкий В.Г., Федосова Н.А. Пропись. Части 1, 2, 3, 4.                      Канакина В.П. Русский язык. Рабочая тетрадь. 1 класс.                      Канакина В.П. Русский язык. Рабочая тетрадь. Рабочая тетрадь: 2 класс. Часть 1,2.                      Канакина В.П. Русский язык. Рабочая тетрадь. Рабочая тетрадь: 3 класс. Часть 1,2.                      Канакина В.П. Русский язык. Рабочая тетрадь. 4 класс. Часть 1,2.</p>
	<p style="text-align: center;"><b>ПРОВЕРОЧНЫЕ РАБОТЫ</b></p> <p>Канакина В.П., Щеголева Г.С. Русский язык. Сборник диктантов и самостоятельных работ. 1 – 4 классы.</p>
	<p>Комплекты для обучения грамоте (наборное полотно, набор букв, образцы письменных букв).                      Касса букв и сочетаний (по возможности).                      Таблицы к основным разделам грамматического материала, содержащегося в программе по русскому языку.                      Наборы сюжетных (предметных) картинок в соответствии с тематикой, определенной в программе по русскому языку.                      Ожегов С.И. Толковый словарь русского языка</p>
<b>2</b>	<p><b><i>Технические средства обучения</i></b></p> <p>Экспозиционный экран.                      Персональный компьютер с принтером, сканером.                      Мультимедийный проектор</p>
<b>3</b>	<p><b><i>Цифровые и электронные образовательные ресурсы</i></b></p> <p>Канакина В.П. и др. Русский язык 1-4 классы. Электронное приложение                      Мультимедийные презентации к урокам, составленные учителем</p>
<b>4</b>	<p><b><i>Натуральный фонд</i></b></p> <p>Аудиторная доска с набором приспособлений для крепления карт и таблиц.                      Ученические столы двухместные с комплектом стульев.                      Стол учительский с тумбой.                      Шкафы для хранения учебников, дидактических материалов, пособий, учебного оборудования и пр.</p>

## Список использованной литературы

1. Федеральный государственный образовательный стандарт начального общего образования
2. Примерные программы по учебным предметам. Начальная школа. В 2 ч. Ч 1. 5-е изд., переработ. – М.: Просвещение, 2011. – 400 с. – (Стандарты второго поколения).
3. Сборник рабочих программ УМК «Школа России». 1 – 4 классы. Пособие для учителей общеобразовательных учреждений. Авторы: С.В. Анащенкова, М.А. Бантова, Г.В. Бельтюкова, М.В.Бойкина, С.И. Волкова, В.Г. Горецкий и др.
4. Канакина В. П., Горецкий В. Г. Русский язык. 1 класс. (Комплект с электронным приложением) Школа России «Просвещение», 2011.
5. Канакина В. П., Горецкий В. Г. Русский язык. 2 класс. В 2-х ч. Ч. 1, 2. (Комплект с электронным приложением) Школа России «Просвещение», 2012.
6. Канакина В. П., Горецкий В. Г. Русский язык. 3 класс. В 2-х ч. Ч. 1, 2. (Комплект с электронным приложением) Школа России «Просвещение», 2013.
7. Канакина В. П., Горецкий В. Г. Русский язык. 4 класс. В 2-х ч. Ч. 1, 2. (Комплект с электронным приложением) Школа России «Просвещение», 2014.
8. Горецкий В. Г. Русский язык. Прописи 1-4 часть. 1 класс. Школа России «Просвещение».
9. Канакина В.П. Русский язык. Рабочая тетрадь. 1 класс Школа России «Просвещение».
10. Канакина В.П. Русский язык. Рабочая тетрадь. 2 класс. В 2-х ч. Ч 1, 2 Школа России «Просвещение»
11. Канакина В.П. Русский язык. Рабочая тетрадь. 3 класс. В 2-х ч. Ч 1, 2 Школа России «Просвещение»
12. Канакина В.П. Русский язык. Рабочая тетрадь. 4 класс. В 2-х ч. Ч 1, 2 Школа России «Просвещение»
13. Русский язык. Сборник диктантов и самостоятельных работ. 1 – 4 классы: пособие для учителей общеобразовательных учреждений/ В. П. Канакина, Г.С. Щёголева. – 2-е изд. – М.: Просвещение, 2012. – 159 с. – (Школа России).
14. Русский язык: Методическое пособие с поурочными разработками. 1 класс: пособие для учителей общеобразовательных учреждений / В. П. Канакина. – М.: Просвещение, 2012. – 174 с. – (Школа России)
15. Русский язык. Методическое пособие с поурочными разработками. 2 класс. Пособие для учителей общеобразовательных учреждений. В 2 ч. Ч. 1 / В. П. Канакина. – М.: Просвещение, 2012. – 207 с. – (Школа России)
16. Русский язык: Методические рекомендации. 3 класс: пособие для учителей общеобразовательных учреждений / В. П. Канакина. – М.: Просвещение, 2012. – 271 с. – (Школа России).
17. Русский язык. Методическое пособие с поурочными разработками. 4 класс: пособие для учителей общеобразовательных организаций / В. П. Канакина. – М.: Просвещение, 2013. – 352 с. – (Школа России).



### **Особенности организации контроля по русскому языку**

Контроль за уровнем достижений учащихся по русскому языку проводится в *форме письменных работ*: диктантов, грамматических заданий, контрольных списываний, изложений, тестовых заданий.

*Диктант* служит средством проверки орфографических и пунктуационных умений и навыков. Тексты диктантов подбираются средней трудности с расчетом на возможность их выполнения всеми детьми. Каждый текст включает достаточное количество изученных орфограмм (примерно 60% от общего числа всех слов диктанта). Текст не должен иметь слова на не изученные к данному моменту правила или такие слова заранее выписываются на доске. Нецелесообразно включать в диктанты и слова, правописание которых находится на стадии изучения.

В качестве диктанта предлагаются связные тексты – либо авторские, адаптированные к возможностям детей, либо составленные учителем. Тематика текста должна быть близкой и интересной детям: о природе, дружбе, жизни детей, родной стране, путешествиях и т.п. Предложения должны быть просты по структуре, различны по цели высказывания и состоять из 2 – 8 слов с включением синтаксических категорий, которые изучаются в начальной школе (однородные члены предложения).

*Грамматический разбор* есть средство проверки степени понимания учащимися изучаемых грамматических явлений, умения производить простейший языковой анализ слов и предложений.

Для проверки выполнения грамматических разборов используются контрольные работы, в содержание которых вводится не более 2 видов грамматического разбора.

Хорошо успевающим учащимся целесообразно предложить дополнительное задание повышенной трудности, требующее языкового развития, смекалки и эрудиции.

*Контрольное списывание*, как и диктант, – способ проверки усвоенных орфографических и пунктуационных правил, сформированности умений и навыков. Здесь также проверяется умение списывать с печатного текста, обнаруживать орфограммы, находить границы предложения, устанавливать части текста, выписывать ту или иную часть текста.

Для контрольных списываний предлагаются связные тексты с пропущенными знаками препинания.

*Изложение* (обучающее) проверяет, как идет формирование навыка письменной речи; умения понимать и передавать основное содержание текста без пропусков существенных моментов; умение организовать письменный пересказ, соблюдая правила родного языка.

Для изложений предлагаются тексты повествовательного характера с четкой сюжетной линией. Постепенно можно использовать тексты с несложными описаниями – пейзажа, портрета и т.п.

*Тестовые задания* – динамичная форма проверки, направленная на установление уровня сформированности умения использовать свои знания в нестандартных учебных ситуациях.

### **Классификация ошибок и недочетов, влияющих на снижение оценки**

#### **Ошибки:**

- нарушение правил написания слов, включая грубые случаи пропуска, перестановки, замены и вставки лишних букв в словах;
- неправильное написание слов, не регулируемых правилами, круг которых очерчен программой каждого класса (слова с непроверяемыми написаниями);
- отсутствие изученных знаков препинания в тексте {в конце предложения и заглавной буквы в начале предложения);
- наличие ошибок на изученные правила по орфографии;
- существенные отступления от авторского текста при написании изложения, искажающие смысл произведения;
- отсутствие главной части изложения, пропуск важных событий, отраженных в авторском тексте;
- употребление слов в несвойственном им значении (в изложении).

#### **Недочеты:**

- отсутствие знаков препинания в конце предложения, если следующее предложение написано с большой буквы; отсутствие «красной» строки;

▪ неправильное написание одного слова(при наличии в работе нескольких таких слов)на одно и то же правило;

▪ незначительные нарушения логики событий авторского текста при написании изложения.

При оценке контрольной работы учитывается в первую очередь правильность ее выполнения. Исправления, которые сделал учащийся, не влияют на оценку (за исключением такого вида работ, как контрольное списывание). Учитывается только последнее написание. Оформление работы также не должно влиять на оценку, ибо в таком случае проверяющий может быть недостаточно объективным. При оценивании работы учитель принимает во внимание каллиграфический навык.

При оценивании работы принимается во внимание не только количество, но и характер ошибок. Например, ошибка на невнимание в меньшей мере влияет на оценку, чем ошибки на изученные орфограммы.

При оценке изложения необходимо обратить внимание на полноту передачи основного содержания текста, на наличие пропусков существенных моментов в тексте, на искажения при передаче авторского замысла, на отсутствие главной части повествования.

#### ***Характеристика цифровой оценки (отметки)***

**«5» («отлично»)** – уровень выполнения требований значительно выше удовлетворительного: отсутствие ошибок как по текущему, так и по предыдущему учебному материалу; не более одного недочета; логичность и полнота изложения.

**«4» («хорошо»)** – уровень выполнения требований выше удовлетворительного: использование дополнительного материала, полнота и логичность раскрытия вопроса; самостоятельность суждений, отражение своего отношения к предмету обсуждения. Наличие 2 – 3 ошибок или 4 – 6 недочетов по текущему учебному материалу; не более 2 ошибок или 4 недочетов по пройденному материалу; незначительные нарушения логики изложения материала; использование нерациональных приемов решения учебной задачи; отдельные неточности в изложении материала.

**«3» («удовлетворительно»)** – достаточный минимальный уровень выполнения требований, предъявляемых к конкретной работе; не более 4 – 6 ошибок или 10 недочетов по текущему учебному материалу; не более 3 – 5 ошибок или не более 8 недочетов по пройденному учебному материалу; отдельные нарушения логики изложения материала; неполнота раскрытия вопроса.

**«2» («плохо»)** – уровень выполнения требований ниже удовлетворительного: наличие более 6 ошибок или 10 недочетов по текущему материалу; более 5 ошибок или более 8 недочетов по пройденному материалу; нарушение логики; неполнота, нераскрытость обсуждаемого вопроса, отсутствие аргументации либо ошибочность ее основных положений.

### ***Оценка письменных работ по русскому языку.***

#### ***Диктант***

«5» – за работу, в которой нет ошибок.

«4» – за работу, в которой допущено 1 – 2 ошибки.

«3» – за работу, в которой допущено 3 – 5 ошибок.

«2» – за работу, в которой допущено более 5 ошибок.

*Примечание:*

Повторная ошибка в одном и том же слове считается за одну ошибку, а ошибки, допущенные на одно и то же правило в разных словах считаются как две.

#### ***Грамматическое задание***

«5» – без ошибок.

«4» – правильно выполнено не менее 3/4 заданий.

«3» – правильно выполнено не менее 1/2 заданий.

«2» – правильно выполнено менее 1/2 заданий.

#### ***Контрольное списывание***

«5» – за безукоризненно выполненную работу, в которой нет исправлений.

«4» – за работу, в которой допущена 1 ошибка, 1 – 2 исправления.

«3» – за работу, в которой допущено 2 – 3 ошибки.

«2» – за работу, в которой допущены > 4 ошибки.

#### ***Словарный диктант***

- «5» – без ошибок.
- «4» – 1 ошибка и 1 исправление.
- «3» – 2 ошибки и 1 исправление.
- «2» – 3 – 5 ошибок.

#### **Тест**

- «5» – верно выполнено более 3/4 заданий.
- «4» – верно выполнено 3/4 заданий.
- «3» – верно выполнено 1/2 заданий.
- «2» – верно выполнено менее 1/2 заданий.

#### **Изложение**

«5» – правильно и последовательно воспроизведен авторский текст, нет речевых и орфографических ошибок, допущено 1 – 2 исправления.

«4» – незначительно нарушена последовательность изложения мыслей, имеются единичные (1 – 2) фактические и речевые неточности, 1 – 2 орфографические ошибки, 1 – 2 исправления.

«3» – имеются некоторые отступления от авторского текста, допущены отдельные нарушения в последовательности изложения мыслей, в построении двух-трех предложений, беден словарь, 3 – 6 орфографических ошибки и 1 – 2 исправления.

«2» – имеются значительные отступления от авторского текста, пропуск важных эпизодов, главной части, основной мысли и др., нарушена последовательность изложения мыслей, отсутствует связь между частями, отдельными предложениями, крайне однообразен словарь, 7 – 8 орфографических ошибок, 3 – 5 исправлений.

#### **Сочинение**

«5» – логически последовательно раскрыта тема, нет речевых и орфографических ошибок, допущено 1-2 исправления.

«4» – незначительно нарушена последовательность изложения мыслей, имеются единичные (1 - 2) фактические и речевые неточности, 1 – 2 орфографические ошибки, 1 – 2 исправления.

«3» – имеются некоторые отступления от темы, допущены отдельные нарушения в последовательности изложения мыслей, в построении 2 – 3 предложений, беден словарь, 3 – 6 орфографических ошибки и 1 – 2 исправления.

«2» – имеются значительные отступления от темы, пропуск важных эпизодов, главной части, основной мысли и др., нарушена последовательность изложения мыслей, отсутствует связь между частями, отдельными предложениями, крайне однообразен словарь, 7 – 8 орфографических ошибок, 3 – 5 исправлений.

#### **Примечание:**

Учитывая, что вид работ в начальной школе носит обучающий характер, неудовлетворительные оценки выставляются только за «контрольные» изложения и сочинения.

#### **Характеристика словесной оценки (оценочное суждение)**

Словесная оценка есть краткая характеристика результатов учебного труда школьников. Эта форма оценочного суждения позволяет раскрыть перед учеником динамику результатов его учебной деятельности, проанализировать его возможности и прилежание. Особенностью словесной оценки являются ее содержательность, анализ работы школьника, четкая фиксация успешных результатов и раскрытие причин неудач. Причем эти причины не должны касаться личностных характеристик учащегося.

Оценочное суждение сопровождает любую отметку в качестве заключения по существу работы, раскрывающего как положительные, так и отрицательные ее стороны, а также пути устранения недочетов и ошибок.

## Перечень обязательных лабораторных, практических, контрольных и других видов работ

### *1 класс*

#### **Контрольные работы:**

Итоговая контрольная работа (20 – 25 апреля)

### *2 класс*

### *3 класс*

#### **Контрольные работы:**

– входная

– текущие и тематические:

Состав слова.

Правописание слов со звонкими и глухими согласными в корне.

Правописание слов с проверяемыми безударными гласными в корне.

Части речи. Имя Существительное.

Части речи. Имя прилагательное.

Части речи. Глагол.

– итоговые (1, 2, 3 учебные четверти и в конце года)

#### **Контрольные работы:**

– входная

– текущие и тематические:

Речь. Звуки и буквы.

Слово. Предложение. Текст.

Звонкие и глухие согласные звуки. Обозначение гласных звуков.

Части речи.

Родственные (однокоренные слова).

Безударные гласные и парные согласные в корне.

– итоговые (1, 2, 3 учебные четверти и в конце года)

### *4 класс*

#### **Контрольные работы:**

– входная

– текущие и тематические:

Однородные члены предложения.

Три склонения имен существительных.

Правописание окончаний имен существительных.

Множественное число имен существительных.

Склонение имен прилагательных. Правописание окончаний имен прилагательных и имен существительных.

Глагол. I и II спряжение глаголов.

Правописание безударных личных окончаний глаголов.

Правописание глаголов в прошедшем времени.

Части речи.

– итоговые (1, 2, 3 учебные четверти и в конце года)

**2 класс**

Тема урока	Текст	Задание к тексту
Безударные гласные в корне слова	<p><i>Намжил Нимбуев «В родном улусе»</i> Здесь старики сидят на солнцепеке, Прошедшие перебирают дни, Считают весны, осени свои.</p>	<p>1. К словам с безударными гласными в корне подберите проверочные слова. 2. Спишите предложение. Подчеркните главные члены предложения.</p>
	<p><i>Намжил Нимбуев «Что за весна»</i> Что за весна! На площадях Черемуха так буйно расцветает, Как будто стаи белых лебедей. С предсмертной песней в воздухе летают. И схлестнут город белыми цветами. Все дни хожу с оглохшими ушами.</p>	<p>1. К словам с безударными гласными в корне подберите проверочные слова. 2. Составьте предложения со словами: 1 вариант - БЕЛЫЕ ЛЕБЕДИ, ВЕСНА, ГОРОД; 2 вариант - со словами ПУСТЫНЯ, ИГРАЕТ, ЛЕС.</p>
	<p><i>Арсалан Жамбалон «Степь бурятская»</i> Детям наших степных улусов Степь родимая так близка Будто в кровь их вошла Со вкусом Материнского молока.</p>	<p>1. Найдите слова с безударными гласными в корне, подберите проверочные слова. 2. Со словами СТЕПЬ, МОЛОКО составьте и запишите предложения.</p>
	<p><i>Дондок Улзытуев «Вы слышали когда-нибудь»</i> Вы слышали когда-нибудь о траве голубой - ая-ганга? Ее имя (как отзвук старинного медного гонга. У нее суховатые колкие стебли. От нее синеватые наши бурятские степи...</p>	<p>Контрольное списывание. 1. Прочитайте. Какие слова вам не знакомы? 2. Спишите. 3. К словам с безударными гласными подберите проверочное слово.</p>
Главные и второстепенные члены предложения	<p><i>Намжил Нимбуев «В родном улусе»</i> В твои комбайны парни влюблены, Как деды их коней боготворили.</p>	<p>4. Прочитайте. Напишите по памяти. 5. Найдите и подчеркните главные и второстепенные члены предложения 6. Выделите изученные орфограммы.</p>
	<p><i>Солбон Ангабаев «Костры на Байкале»</i> Куда-то за гольцы Летели птицы, Кричали чайки, Глохли глухари... Байкал, Как под ногами танцовщицы, Переливался Бархатом зари.</p>	<p>1. Подчеркните главные члены предложения. 2. Найдите слова с безударными гласными в корне слова. Подберите проверочные слова. 3. Составьте предложения со словами ЧАЙКИ, БАЙКАЛ, ЗАРЯ.</p>
	<p><i>Дондок Улзытуев «Листья»</i> Потеряв свой зеленый цвет, Листья жалобно шелестели:</p>	<p>1. Письмо по памяти. 2. Выделите орфограммы. 3. В первых двух строчках</p>

	"Мы бы в этот прозрачный свет С удовольствием полетели".	найдите главные члены предложения. Подчеркните.
Состав слов. Приставка	<i>Владимир Петонов «Закаты»</i> Баргузин, Сарма и Култук Снова пиршество затевают, Приглашают своих подруг И друзей своих созывают.	1. Прочитайте. Найдите и выпишите слова с приставками и выделите их. 2. Подчеркните орфограммы, где нужно подберите проверочные слова. 3. Составьте предложения со словами ПРИГЛАШАЮТ, ДРУЗЬЯ.
	<i>Владимир Петонов «Утро»</i> Потеплело небо. Расцвело. Молодая зорька засверкала, И открылось хмурое чело За ночь постаревшего Байкала.	1. Спишите. Выделите приставки в словах. 2. Подчеркните главные члены предложения. 3. Найдите слова с безударными гласными в корне. Подбери проверочные слова.
	<i>Дамба Жалсараев</i> Конь, что с места в карьер берет, Не собьет ли быстро подковы? Тот, кто слово легко дает, Не согнется ль под тяжестью слова?	1. Прочитайте. Подготовьтесь к диктанту. 2. Выделите изученные орфограммы. 3. Выпишите слова с приставками и выделите их.
Имена собственные	<i>Дамба Жалсараев</i> А течет из Байкала одна Ангара, И краса ее чистая всеми воспета, Дай-то бог, чтоб одна только песня добра Каждый день выливалась из сердца поэта.	1. Напишите первые две строчки по памяти. 2. Выделите орфограммы. 3. Составьте предложения со словами БАЙКАЛ, ПОЭТ, ПЕСНЯ. 4. Подчеркните имена собственные.
	<i>Жамсо Тумунов «Байкалу»</i> Широкий, бездонный, великий Байкал! Я часто тебя вдалеке вспоминал, Мечтал о твоей серебристой волне. На этой тяжелой и долгой войне.	1. Найдите имена прилагательные. 2. Найдите в тексте слова с безударными гласными в корне слова. Подберите проверочные слова. 3. Назовите имя собственное и составьте предложение.
	<i>Николай Дамдинов</i> <i>«Мой отчий край – долина Баргузина»</i> Мой отчий край - долина Баргузина Над ней сплошной стеной стоят хребты. Как в небе облака, бело и длинно В степи овечьи тянутся гурты.  Мой отчий край в народе величают Высокой поднебесною землей. Великолепье тёмных скал венчает Бархан - гора вершиной ледяной.  Мой отчий край соседствует с Байкалом И Баргузин всю жизнь спешит туда,	1. Прочитайте. Выпишите имена собственные. 2. Составьте предложения с этими словами.

	Где медленно вздымает вал за валом Бездонная, былинная вода.	
Части речи. Имя прилагательное.	<i>Дамба Жалсараев</i> Таежная, озерная, степная Ты добрым светом солнечным полна.	1. Прочитайте. Откуда эти строки? 2. Напишите по памяти. Найдите имена прилагательные.

### 3 класс

Безударные гласные в корне слова	<i>Намжил Нимбуев «В родном улусе»</i> Здесь старики сидят на солнцепеке, Прошедшие перебирают дни, Считают весны, осени свои.	1. К словам с безударными гласными в корне подберите проверочные слова. 2. Найдите однородные члены предложения. 3. Сделайте разбор предложения по членам и по частям речи.
	<i>Дамба Жалсараев</i> Для хороших коней Не бывает дорог плохих. У хороших людей Не бывает друзей плохих.	1. Найдите слова с безударными гласными в корне. Подберите проверочные слова. 2. Напишите стихотворение по памяти.
Однородные члены предложения	<i>Намжил Нимбуев «Будь у меня голос»</i> Будь у меня голос, Атласный, гортанный, Словно гарцующая На цыпочках сабля, Пел бы о бурятках, Коричневых, как земля, Об алых саранках, Сорванных на скаку, О пылающем солнце, Запугавшемся в ковылях... Эх, будь у меня голос!	1. Спишите. 2. Выделите однородные члены предложения.
	<i>Дондок Улзытуев «Люблю зеленую тайгу»</i> Люблю зеленую тайгу, лесную глушь, покой природы. Но долго жить в ней не могу, и в Шибертуе не могу спокойно жить, считая годы.	1. Найдите однородные члены предложения. 2. К словам с безударными гласными подберите проверочные слова. Выделите орфограммы.
	<i>Жамсо Тумунов «Байкалу»</i> Широкий, бездонный, великий Байкал! Я часто тебя вдалеке вспоминал, Мечтал о твоей серебристой волне. На этой тяжелой и долгой войне.	1. Найдите и выделите однородные члены предложения. 2. Найдите в тексте слова с безударными гласными в корне слова. Подберите проверочные слова.
Состав слова. Приставка	<i>Владимир Петонов «Закаты»</i> Баргузин, Сарма и Култук Снова пиршество затевают, Приглашают своих подруг И друзей своих созывают.	1. Найдите и выделите однородные члены предложения. 2. Выделите приставки. 3. Подчеркните орфограммы, где нужно подберите проверочные слова. 4. Составьте предложения со словами ПРИГЛАШАЮТ, ДРУЗЬЯ.

Имена собственные	<i>Дамба Жалсараев</i> А течет из Байкала одна Ангара, И краса ее чистая всеми воспета, Дай-то бог, чтоб одна только песня добра Каждый день выливалась из сердца поэта.	1. Напишите стихотворение по памяти. 2. Выделите орфограммы. 3. Составьте предложения со словами БАЙКАЛ, ПОЭТ, ПЕСНЯ. 4. Подчеркните имена собственные.
Второстепенный член предложения - определение	<i>Дондок Улзытуев «Листья»</i> Потеряв свой зеленый цвет, Листья жалобно шелестели: «Мы бы в этот прозрачный свет С удовольствием полетели».	1. Письмо по памяти. 2. Выделите орфограммы. 3. Сделайте схему предложения. 4. Подчеркните определения.
Текст	Удивительное растение забайкальский багульник! Зимой принесешь его из лесу и поставишь в воду. И вот неделю, а иногда и другую, стоит он метелкой, даже неловко перед тем, кто не знает, что это за цветы, но постепенно набухнут бутончики, прикрытые шоколадной корочкой, и однажды утром вдруг раскроются розовато-малиновые лепестки, напоминающие яблоневый цвет, с тоненькими прозрачными тычинками, и непонятно, как у этого грубого кустарника с плотными гляцевитыми листочками, похожими на брусничные, могут быть такие нежные цветы, что зависть возьмет и садовых кокеток, выросших в заботе и неге. (О. Серова, Э. Пильман. "Лесные тайны". Улан-Удэ: 1989. С. 27).	Докажите, что это текст. Укажите признаки текста.

#### 4 класс

№ п/п	Тема урока	Задание
1	Морфологический разбор имени существительного	Предложение о Байкале
2	Синтаксический разбор предложения	Составляем предложения о нашем лесе
3	Правописание безударных окончаний глаголов	Текст: Берёзы
4	Изменение глаголов по временам	Составляем предложения о наших реках
5	Наречие	Что в переводе означают горы Хамар - Дабан?
6	Мягкий знак на конце слов после шипящих	Как приветствовал бурятский народ издавна?
7	Изменение имён числительных	Новый год по бурятскому календарю
8	Правописание слов в словосочетаниях	



**1 класс**

1. «Живая азбука в картинках» - Совместная проектная деятельность со взрослыми. Презентация результатов деятельности
2. Скороговорки - Совместная проектная деятельность со взрослыми. Презентация результатов деятельности
3. Сказочная страничка - создание собственной иллюстративной и текстовой информации о любимой сказке. Участие в её презентации.

**2 класс**

1. И в шутку и всерьез
2. Пишем письмо
3. Рифма
4. В словари – за частями речи!

**3 класс**

1. Рассказ о слове
2. Семья слов
3. Составляем «Орфографический словарь»
4. Тайна имени
5. Зимняя страничка
6. Имена прилагательные в загадках

**4 класс**

1. Говорите правильно!
2. Имена прилагательные в «Сказке о рыбаке и рыбке» А.С.Пушкина
3. Пословицы и поговорки

**1 класс**

Диктант. Роща. Настал май. Была жара. Коля и Ира шли в рощу. В роще тень. Пахли ландыши. Вот ключ. Он был чист. Коля пил воду. (23 слова.)

**Грамматическое задание**

**1 вариант**

1. Прочитай слово. Подчеркни в нём буквы гласных звуков одной чертой:

деньки

2. Отметь  $\checkmark$  слово, в котором все согласные звуки твёрдые.

ветер  синий  радуга

3. Отметь  $\checkmark$  слово, в котором букв больше, чем звуков. Напиши сколько в нём звуков, сколько букв.

коньки-\_\_\_\_\_

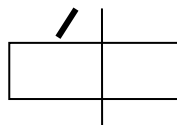
трава-\_\_\_\_\_

вьюга-\_\_\_\_\_

4. Раздели слова на слоги.

**Мячик, зайчик, машина, яма, дом.**

5. Отметь  $\checkmark$  слово, которое соответствует этой схеме:



ручей  птицы  волк

6. Прочитай слова. Поставь в них ударение так, чтобы смысл слова соответствовал картинке.



**замок**



**замок**

7. Отметь  $\checkmark$  предложение.

белая берёза

у Коли книга

Настало жаркое лето.

8. Прочитай предложение. Начерти схему этого предложения.

**В доме жила кошка Мурка.**

9. Прочитай слова. Составь из этих слов предложение. Запиши его.

**кошки, были, Мурки, у, котята**

10. Составь и запиши ответ на вопрос. Используй слова в скобках.

**Где ласточка вьет свое гнездо? (под крышей дома, на дереве, в траве)**

**2 вариант.**

1. Прочитай слово. Подчеркни в нём буквы гласных звуков одной чертой: пенки

2. Отметь  $\checkmark$  слово, в котором все согласные звуки твёрдые.

чашка

зайка

корова

3. Отметь  $\checkmark$  слово, в котором звуков больше, чем букв. Напиши сколько в нём звуков, сколько букв.

семья - \_\_\_\_\_

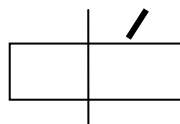
язык - \_\_\_\_\_

парта- \_\_\_\_\_

4. Раздели слова на слоги.

**Кошка, чайка, магазин, юла, дым.**

5. Отметь  $\checkmark$  слово, которое соответствует этой схеме:



ручей

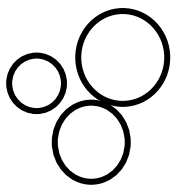
птицы

волк

6. Прочитай слова. Поставь в них ударение так, чтобы смысл слова соответствовал картинке.



**кружки**



**кружки**

7. Отметь  $\checkmark$  предложение.

Журчат весёлые ручейки.

у Лены краски

жаркое лето

8. Прочитай предложение. Начерти схему этого предложения.

**У дяди Васи жила собака.**

9. Прочитай слова. Составь из этих слов предложение. Запиши его.

**дом, сторожит, Жучка, умная**

10. Составь и запиши ответ на вопрос. Используй слова в скобках.

**Где скворец вьет свое гнездо?**

(На высоком дереве, под крышей дома, в скворечнике)

## 2 класс

### 1 вариант.

1. Укажи слово, в котором количество звуков больше, чем букв.

- |            |             |
|------------|-------------|
| 1) Игрушка | 3) Лисонька |
| 2) Ёлочка  | 4) Пчёлка   |

2. Укажи группу, где все слова разделены на слоги для переноса верно.

- |                      |                       |
|----------------------|-----------------------|
| 1) Сне-жок, тра-ктор | 3) Снеж-ок, тр-актор  |
| 2) Сн-ежок, тракт-ор | 4) Сне-жок, тракт-тор |

3. Укажи слово, которое нарушает алфавитный порядок.

*Автомобиль, дежурный, товарищ, морковь, посуда, рябчик*

- |            |            |
|------------|------------|
| 1) Морковь | 3) Посуда  |
| 2) Рябчик  | 4) Товарищ |

4. Укажи синоним к данному слову.

**Верный** (друг)

- |            |              |
|------------|--------------|
| 1) Новый   | 3) Преданный |
| 2) Весёлый | 4) Страшный  |

5. Укажи группу, в которой все слова отвечают на вопрос кто?

- |                  |                       |
|------------------|-----------------------|
| 1) Комар, улица  | 3) Шахматист, бабушка |
| 2) Лыжник, доска | 4) Роса, галстук      |

6. Укажи слово, в корне которого пропущена буква о.

- |             |             |
|-------------|-------------|
| 1) Под_рить | 3) Стр_на   |
| 2) С_довник | 4) Тр_пинка |

7. Укажи предложение, в котором говорится о бруснике.

- 1) Мама сварила варенье из брусники.
- 2) В лесу поспела сладкая брусника.
- 3) Таня собрала полную корзину брусники.
- 4) Лесные животные лакомятся брусникой.

8. Вставь пропущенные буквы.

Р\_бята были в л\_су. Ст\_яла ч\_десная погода. Дети вышли на п\_ляну. В густой тр\_ве они увидели гр\_бы. На п\_ньке сидел за\_ц. Услышав шорох л\_ствы, он уск\_кал в ч\_щу леса.

9. Определи и запиши проверочное слово в группе слов с парной согласной в корне.

Городок, пригород, город, городской

Ответ: \_\_\_\_\_

10. Образуй от имён существительных глаголы.

Работа - _____	Стройка - _____
Пила - _____	Звонок - _____
Лепка - _____	Груз - _____

11. Укажи, у какого имени существительного признаки указаны верно.

- |                              |                                |
|------------------------------|--------------------------------|
| 1) (к) солнцу – ж.р., ед. ч. | 3) (за) помощью – ж.р., ед. ч. |
| 2) (в) поле – с. р., мн.ч.   | 4) (с) гор – с. р., ед. ч.     |

12. Определи количество предложений в тексте. Запиши четвёртое предложение.

Был жаркий день смотрю на голубое небо по небу плывут белые облака под облаками кружат белогрудые ласточки с звонким свистом проносятся острокрылые стрижи.

По И. Соколову-Микитову

### 2 вариант.

1. Укажи слово, в котором количество букв больше, чем звуков.

- |           |            |
|-----------|------------|
| 1) книжка | 3) коньки  |
| 2) ямка   | 4) шоколад |

2. Укажи группу, где все слова разделены на слоги для переноса верно.

- 1) Порт-фель, хворо-ст  
2) Пор-тфель, хвор-ост  
3) Порт-фель, хво-рост  
4) По-ртфель, хв-орост

**3. Укажи слово, которое нарушает алфавитный порядок.**

Герой, звезда, парус, космонавт, ракета, спутник

- 1) звезда  
2) космонавт  
3) ракета  
4) парус

**4. Укажи антоним к данному слову.**

Весёлый (рассказ)

- 1) грустный  
2) короткий  
3) смешной  
4) с картинками

**5. Укажи группу, в которой все слова – имена существительные.**

- 1) Беленький, телевизор  
2) Банка, спит  
3) Рыболов, замечательная  
4) Водопровод, магазин

**6. Укажи слово с непроверяемой безударной гласной в корне.**

- 1) картина  
2) летать  
3) береговой  
4) наследил

**7. Укажи предложение, в котором говорится о детях.**

- 1) В детском саду состоялся детский праздник.  
2) Писатель написал рассказ о детях.  
3) Дети приготовили новогодние костюмы.  
4) Экскурсовод организовал для детей экскурсию по памятным местам города.

**8. Вставь пропущенные буквы.**

Наша дач\_ около леса. Мы с т\_варищем х\_дили на речку. Мы сели в ло\_ку и поплыли на сер\_дину р\_ки. Рядом проплыл красивый лебе\_ь. Мой дру\_ поймал б\_льшого л\_ща. А я поймал ж\_рную щ\_ку.

**9. Определи и запиши проверочное слово в группе слов с парной согласной в корне.**

Голубок, голубь, голубчик, голубка.

Ответ: \_\_\_\_\_

**10. Образуй от имён существительных имена прилагательные.**

осина - \_\_\_\_\_ класс - \_\_\_\_\_  
друг - \_\_\_\_\_ книга - \_\_\_\_\_  
красота - \_\_\_\_\_ суббота - \_\_\_\_\_

**11. Укажи, у какого имени существительного признаки указаны верно.**

- 1) (к) морю – м.р., ед. ч.  
2) (в) траве – ж. р., мн.ч.  
3) (за) столом – м.р., ед. ч.  
4) (с) крыш – с. р., ед. ч.

**12. Определи количество предложений в тексте. Запиши четвёртое предложение.**

С берега снова доносился рокот это тракторы приближались к реке туман рассеялся дед с внуком заметили у самой воды палатку и костёр рядом ходила лошадь.

По А. Шишову

### 3 класс. Диктант. Весной.

Наступила весна. По утрам еще бывают легкие заморозки. Тоненький лед покрывает лужи. Но вот начинает светить яркое солнце. По улице помчались веселые ручьи. Потянулись к солнцу листья и травинки. Греются в теплых лучах воробьи. Скоро в саду зацветут яблони, груши, вишни и сливы. В зеленых ветвях деревьев будут строить свои гнезда певчие птицы. Пройдет время, и появятся маленькие птенчики. Вокруг жизнь, движение.

#### Грамматические задания

1. Прочитай текст. Сколько в нём предложений? (знаки препинания в конце не расставлены)

Наступил апрель по реке плывут льдины

А. 1; Б. 2; В.3; Г.4.

2. Раздели вертикальной чертой для переноса.

мальчик чайка семья

3. Укажи слово, в котором пропущена буква а.

А. б(а,о)льшой; Б. с(а,о)ды; В. ст(а,о)ял; Г. зв(а,о)нил.

4. Укажи слово, которое является проверочным для слова голубок

А. голубочек; Б. голубка; В. голубой; Г. голубь.

5. Укажи слово с непроверяемой безударной гласной в корне

А. петух; Б. вода; В. поляна; Г. холмы.

6. Дополните высказывание. Окончание служит для ...

А. образования новых слов; Б. связи слов в предложении;  
В. узнавания родственных слов; Г. иной ответ.

7. Разбери слова по составу.

Отгадка, подснежник, рассвет.

8. Определи в словах количество слогов, букв и звуков.

Фамилия- \_\_сл., \_\_б., \_\_зв. Июль - \_\_сл., \_\_б., \_\_зв.

9. Определи число и род имён существительных и прилагательных.

У полевой мыши, по сосновому лесу, о хорошей жизни.

10. Подбери однокоренные слова (не менее 4).

Бег-\_\_\_\_\_

11. Подчеркни предложение, в котором подлежащее находится перед сказуемым. Отметь в этом предложении грамматическую основу.

Шёл я по заросшей вырубке.

Солнце поднимается быстро.

В лесу появились первые проталины.

### Инструкция учителю по итоговой контрольной работе по русскому языку

За выполнение контрольной работы ставятся 2 отметки: первая – за грамотность, умение применять изученные правила на практике; вторая – за выполнение грамматического задания.

Грамматическое задание оценивается в баллах. Общее количество баллов переводится в отметку.

Таблица прилагается.

Номер задания	Балл
1	1
2	2(1б если правильно 2 слова)
3	1
4	1
5	1
6	1
7	2 (1б если правильно больше половины)
8	2 (1б если правильно

	больше половины)
9	2(1б если правильно больше половины)
10	1
11	2

Таблица перевода баллов в отметку

Балл	Отметка
0-6	2
7-8	3
9-11	4
12-14	5

#### 4 класс. Контрольный диктант (итоговый)

Цель: проверить уровень навыков правописания слов на изученные в течение учебного года орфограммы, написание предлогов и приставок, родовых окончаний имён прилагательных, личных окончаний глаголов; умение определять границы предложения; подбирать однокоренные слова, разбирать слова по составу; разбирать предложения по частям речи и членам предложения.

Учебно - методическое обеспечение: И.А. Бубнова. Технологические карты по русскому языку. 4 класс. К учебнику В.П. Канакиной

#### Всегда оставайся человеком

Пойдем со мной на опушку леса, нагнёмся и раздвинем руками траву. Вот тонкий стебелёк с двумя листочками. Это берёзка. Она очень маленькая, ей всего один год. А вот из травы выглядывают крохотные иголки. Это сосёнка. Рядом с этими деревьями ты стоишь сущим великаном.

Ты можешь сломать сосёнку или берёзку одним пальцем. Но ты встанешь и перешагнёшь через этих малюток, а лучше – обойдёшь их.

Быстро пролетят года. На этом месте будет шуметь лес. Ты станешь взрослым. Но никогда не забывай быть добрым великаном.

(По Э. Шиму)

#### Грамматические задания (базовый уровень):

1. Разберите по членам предложения первое предложение.
2. Разберите по составу любое существительное, прилагательное, глагол, наречие.

#### Обучающийся научился:

1. Разбирать по членам предложения любое предложение.
2. Разбирать слова по составу

#### Грамматические задания (повышенный уровень):

1А. Найдите в тексте местоимение, стоящее в дательном падеже и выполните фонетический разбор.

#### Обучающийся получит возможность научиться:

- 1А. Выполнять фонетический разбор слов.

#### Итоговый тест русский язык.

Ф.И. \_\_\_\_\_ класс \_\_\_\_\_

#### Вариант 1

#### Часть А

1. Найди однокоренные слова к слову гора.

- 1) горный 2) горе 3) горевать 4) горцы

2. Укажи слова с буквой и в корне.

- 1) осв...тить 2) в...черний 3) заскр...пел 4) ож...вает 5) м...тель 6) л...чебница

3. Найди слова с буквой о в корне.

- 1) д...рога 2) р...кета 3) п...мидор 4) тр...мвай 5) ов...щи 6) ...бед

4. Укажи слово с приставкой.

- 1) полевой 2) покой 3) помнить 4) поход 5) портрет 6) порох

5. Найди слова с буквой о в приставке.

- 1) д...писать 2) п...дводник 3) р...сказ 4) ...хранял 5) н...стенный 6) пр...водник

6. Какое слово пишется раздельно?

- 1) (по)дорожник 2) (по)кормить 3) (по)ступенькам 4) (по)кашливание 5) (по)пугай 6) (по)бег

7. Найди слова с разделительным твердым знаком.

- 1) лист...я 2) б...ют 3) об...явить 4) сер...езный 5) с...едобный 6) в...юга

8. Из чего состоят слова? 1) из слогов 2) из звуков 3) из фраз

9. Выбери среди однокоренных слов имена существительные.

- 1) а) симпатичный б) симпатия в) симпатизировать  
2) а) чистота б) очистить в) чистый

3) а) оздоровительный б) здоровье в) выздоравливать

10. Выбери слова, в которых допущены ошибки.

1) дрожжи 2) вожжи 3) чудовище

4) жылет 5) пощюпать 6) площадь

### Часть В

1. Напиши 3 слова, в которых буквы Е, Ю, Я обозначают один звук.

2. Синонимы – это \_\_\_\_\_

3. Напиши 3 слова, в которых ударение падает на 1-й слог.

4. Напиши 3 слова с непроизносимыми согласными.

5. Напиши 3 слова 3-его склонения.

6. Что означает выражение «сломя голову»?

7. Сделай предложение распространенным, запиши его.

Книга лежала.

8. Напиши 3 имени прилагательных множественного числа в предложном падеже, выдели их окончания.

9. Напиши 3 слова с суффиксом ОК, выдели его.

10. Подбери к данным словам близкие по смыслу имена прилагательные.

чуткий - внимательный - \_\_\_\_\_

бесстрашный - отважный - \_\_\_\_\_

аккуратный - организованный - \_\_\_\_\_

### Часть С

1. Спиши, раскрывая скобки.

(С) горки (по) дороге (по) бежал ручей. Солнце ярко (с) ветило, но (не) грело.

2. Выпиши предложение, в котором заключена главная мысль текста.

Я рисовал целый вечер. Картина получилась прекрасная! Поле, зелёная травка, яркие цветы, а на ромашке сидит бабочка.

## Вариант 2

### Часть А

1. Найди однокоренные слова к слову гусь.

1) гусыня 2) гусеница 3) гусенок 4) гусята

2. Укажи слова с буквой Е в корне.

1) осв...тить 2) в...черний 3) заскр...пел 4) ож...вает 5) м...тель 6)

л...чебница

3. Найди слова с буквой А в корне.

1) д...рога 2) р...кета 3) п...мидор 4) тр...мвай 5) ов...щи 6) ...бед

4. Укажи слова без приставки.

1) полевой 2) приход 3) пошел 4) поход 5) портрет 6) поднёс

5. Найди слова с буквой о в приставке.

1) д...решать 2) п...дводник 3) р...сказ 4) ...хранял 5) н...стенный 6)

п...дъезд

6. Какие слова пишутся слитно?

1) (по)дорожник 2) (по)кормить 3) (по)ступенькам 4) (по)средам 5) (по)пугай 6)

(по)дороге

7. Найди слова с разделительным мягким знаком.

1) лист...я 2) б...ют 3) об...явить 4) сер...езный 5) с...едобный 6)

в...юга

8. Из чего состоят предложения?

1) из слогов 2) из фраз 3) из слов

9. Выбери среди однокоренных слов имена прилагательные.

1) а) симпатичный б) симпатия в) симпатизировать

2) а) чистота б) очистить в) чистый

3) а) оздоровительный б) здоровье в) выздоравливать

10. Выбери слова, которые написаны без ошибок.



- 1) дрожжи 2) вожжи 3) чюдовище 4) жылет 5) пощюпать 6) площядь

### Часть В

1. Напиши 3 слова, в которых слова буквы Е, Ю, Я обозначают два звука.
2. Антонимы – это ...
3. Напиши 3 слова, в которых ударение падает на 1-й слог.
4. Напиши 3 слова с непроизносимыми согласными.
5. Напиши 3 слова 2-ого склонения.
6. Что означает выражение «водить за нос»?
7. Сделай предложение распространенным, запиши его.  
Девочка каталась.
8. Запиши 3 имени существительных множественного числа в творительном падеже.
9. Запиши 3 слова с приставкой ПРИ-
10. Подбери к данным словам близкие по смыслу имена прилагательные.

умный - рассудительный- \_\_\_\_\_

необходимый - полезный- \_\_\_\_\_

красивый - великолепный - \_\_\_\_\_

### Часть С

1. Спиши, раскрывая скобки. (В) старину люди (у) знавали время (по) солнцу. Я (не) заметил рябчика в (о)сеннем поле.
2. Выпиши предложение, в котором заключена главная мысль.  
Лес уже сбросил свою листву. Наступили настоящие дни поздней осени. Эти дни прекрасны по-своему. Хороша поздняя осень!

